

# 목 차

반기 보고서 .....	1
【대표이사 등의 확인】 .....	2
I. 회사의 개요 .....	3
1. 회사의 개요 .....	3
2. 회사의 연혁 .....	3
3. 자본금 변동사항 .....	4
4. 주식의 총수 등 .....	5
5. 의결권 현황 .....	5
6. 배당에 관한 사항 등 .....	7
II. 사업의 내용 .....	8
III. 재무에 관한 사항 .....	14
IV. 감사인의 감사의견 등 .....	16
V. 이사의 경영진단 및 분석의견 .....	16
VI. 이사회 등 회사의 기관 및 계열회사에 관한 사항 .....	17
1. 이사회에 관한 사항 .....	17
2. 감사제도에 관한 사항 .....	17
3. 주주의 의결권 행사에 관한 사항 .....	18
4. 계열회사 등의 현황 .....	18
VII. 주주에 관한 사항 .....	18
VIII. 임원 및 직원 등에 관한 사항 .....	20
1. 임원 및 직원의 현황 .....	20
2. 임원의 보수 등 .....	20
IX. 이해관계자와의 거래내용 .....	21
X. 그 밖에 투자자 보호를 위하여 필요한 사항 .....	21
XI. 재무제표 등 .....	23
XII. 부속명세서 .....	59
【전문가의 확인】 .....	60
1. 전문가의 확인 .....	60
2. 전문가와의 이해관계 .....	60

# 반기보고서

(제 7 기)

사업연도            2011.01.01            부터  
                          2011.06.30            까지

금융위원회

한국거래소 귀중

2011년    8월    16일

회    사    명 :            아이텍반도체(주)

대 표 이 사 :            유 남 영

본 점 소 재 지 :        경기도 군포시 고산로 166 SK벤티움 104-701  
(전 화) 031-436-2046  
(홈페이지) <http://www.iteksemi.com>

작 성 책 임 자 :        (직 책) 과 장                            (성 명) 김 대 열  
(전 화) 031-436-2046

## 【 대표이사 등의 확인 】

### 대표이사등의 확인 · 서명

#### 확 인 서

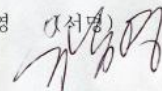
우리는 당사의 대표이사 및 신고담당업무 이사로서 이 공시서류의 기재내용에 상당한 주의를 다하여 직접 확인, 검토한 결과, 중요한 기재사항의 기재 또는 표시의 누락이나 허위의 기재 또는 표시가 없고, 이 공시서류에 표시된 기재 또는 표시사항을 이용하는 자의 중대한 오해를 유발하는 내용이 기재 또는 표시되지 아니하였음을 확인합니다.

또한 당사는 [주식회사의 외부감사에 관한 법률] 제2조의 2 및 제2조의 3의 규정에 따라 내부회계관리제도를 마련하여 운영하고 있음을 확인합니다. ([주식회사의 외부감사에 관한 법률] 제2조에 의한 외감대상법인에 한함)

2011 년 8 월 16 일

아 이 텍 반 도 체 (주)

대표이사 유 남 영



# I. 회사의 개요

## 1. 회사의 개요

가. 회사의 법적, 상업적 명칭

당사의 명칭은 '아이텍반도체 주식회사'라고 표기합니다.

또한 영문으로는 ITEK Semiconductor, Inc. 라고 표기합니다.

나. 설립일자 및 존속기간

2005년 2월 1일에 설립되었습니다.

다. 본점의 주소, 전화번호 및 홈페이지

주 소 : 경기도 군포시 당정동 522 SK벤티움 104동 701호

전 화 : 031-436-2046

홈페이지 : <http://www.iteksemi.com>

라. 중소기업 해당여부

당사는 보고서 제출일 현재 중소기업기본법 제2조에 의한 중소기업에 해당합니다.

마. 주요사업의 내용

당사는 시스템 반도체 테스트하우스로써 시스템 반도체 생산의 마지막 공정인 테스트를 담당하고 있습니다. 시스템 반도체 테스트하우스의 주요 고객은 반도체 설계를 담당하는 팹리스 업체와 IDM 중 테스트 부문을 아웃소싱 하는 회사입니다. 당사의 경우 대부분이 팹리스 업체이며, LG 전자, LG 디스플레이 등도 주요고객 입니다.

## 2. 회사의 연혁

일 자	주 요 내 용
2005년 02월	아이텍반도체(주) 법인설립, 본사 아파트형공장 매입
2005년 03월	유상증자 , Credence Quartet Test 장비 최초 투자
2005년 04월	유상증자
2005년 08월	본사 아파트형공장 추가매입
2005년 12월	벤처기업인증(인증기관 : 경기중소기업청)
2006년 02월	ISO9001 , ISO14001 인증
2006년 05월	유상증자
2007년 02월	본사 아파트형공장 추가 매입
2007년 07월	제3자 배정 유상증자, Verigy 93000 Test 장비 최초 투자
2008년 01월	본사 아파트형공장 추가 매입
2008년 06월	기술혁신형 중소기업(INNO-BIZ) 획득-경기지방중소기업청장
2009년 10월	제3자 배정 유상증자, Eagle ETS364B Test 장비 최초 투자
2009년 11월	기업부설연구소 설립, 우리사주조합설립
2009년 12월	제3자 배정 유상증자
2010년 02월	35% 무상증자
2010년 06월	본사 아파트형 공장 추가 매입

### 3. 자본금 변동사항

주식발행 일자	발행형태	발행한 주식의 내용				
		종류	수량	주당 액면가액	주당 발행가액	비고
2005.02.01	설립자본금	보통주	1,000,000	500	500	-
2005.03.23	유상증자	보통주	1,000,000	500	500	구주배정
2005.06.01	유상증자	보통주	240,000	500	1,250	구주배정
2006.05.10	유상증자	보통주	160,000	500	2,000	구주배정
2007.07.11	유상증자	보통주	200,000	500	6,500	제3자배정
2009.10.01	유상증자	우선주	422,222	500	9,000	제3자배정
2009.12.15	유상증자	보통주	150,000	500	2,550	제3자배정
2010.02.05	무상증자	보통주	962,500	500	-	35%무상증자
2010.02.05	무상증자	우선주	147,778	500	-	35%무상증자
2010.10.20	유상증자	보통주	900,000	500	9,100	일반공모
2010.10.27	전환	우선주	-570,000	500	0	우선주 전환
2010.10.27	전환	보통주	596,546	500	0	우선주 전환
계	보통주		5,209,046	-	-	
	우선주		0	-	-	
	합 계		5,209,046	-	-	

#### 증자(감자)현황

(기준일 : 2011.06.30 )

(단위 : 원, 주)

주식발행 (감소)일자	발행(감소) 형태	발행(감소)한 주식의 내용				
		종류	수량	주당 액면가액	주당발행 (감소)가액	비고
2005.03.23	유상증자(주주배정)	보통주	1,000,000	500	500	
2005.06.01	유상증자(주주배정)	보통주	240,000	500	1,250	
2006.05.10	유상증자(주주배정)	보통주	160,000	500	2,000	
2007.07.11	유상증자(제3자배정)	보통주	200,000	500	6,500	
2009.10.01	유상증자(제3자배정)	우선주	422,222	500	9,000	
2009.12.15	유상증자(제3자배정)	보통주	150,000	500	2,550	
2010.02.05	무상증자	보통주	962,500	500	-	
2010.02.05	무상증자	우선주	147,778	500	-	
2010.10.20	유상증자(일반공모)	보통주	900,000	500	9,100	
2010.10.27	전환권행사	보통주	26,546	500	-	

## 4. 주식의 총수 등

### 주식의 총수 현황

(기준일 : 2011.06.30 )

(단위 : 주)

구 분	주식의 종류			비고
	보통주		합계	
I. 발행할 주식의 총수	20,000,000	-	20,000,000	-
II. 현재까지 발행한 주식의 총수	5,209,046	-	5,209,046	-
III. 현재까지 감소한 주식의 총수	0	-	0	-
1. 감자 2. 이익소각 3. 상환주식의 상환 4. 기타	-	-	-	-
	-	-	-	-
	-	-	-	-
	-	-	-	-
IV. 발행주식의 총수 (II-III)	5,209,046	-	5,209,046	-
V. 자기주식수	0	-	0	-
VI. 유통주식수 (IV-V)	5,209,046	-	5,209,046	-

## 5. 의결권 현황

(기준일 : 2011.06.30 )

(단위 : 주)

구 분		주식수	비고
발행주식총수(A)	보통주	5,209,046	-
	우선주	-	-
의결권없는 주식수(B)	보통주	-	-
	우선주	-	-
기타 법률에 의하여 의결권 행사가 제한된 주식수(C)	보통주	-	-
	우선주	-	-
의결권이 부활된 주식수(D)	보통주	-	-
	우선주	-	-
의결권을 행사할 수 있는 주식수 (E = A - B - C + D)	보통주	5,209,046	-
	우선주	-	-



## 6. 배당에 관한 사항 등

최근 3사업연도 배당에 관한 사항

구 분		제6기	제5기	제4기
주당액면가액 (원)		500	500	500
당기순이익 (백만원)		2,873	3,405	392
주당순이익 (원)		640	838	151
현금배당금총액 (백만원)		-	-	-
주식배당금총액 (백만원)		-	-	-
현금배당성향 (%)		-	-	-
현금배당수익률 (%)	보통주	-	-	-
	우선주	-	-	-
주식배당수익률 (%)	보통주	-	-	-
	우선주	-	-	-
주당 현금배당금 (원)	보통주	-	-	-
	우선주	-	-	-
주당 주식배당 (주)	보통주	-	-	-
	우선주	-	-	-



## II. 사업의 내용

### (1) 업계 개황

#### 1) 테스트 하우스란

반도체 산업은 “산업의 쌀” 또는 “경제의 인프라”로 불리며, 전자, 정보통신, 자동차, 항공우주, 바이오 산업등 첨단산업에 걸쳐 핵심이 되는 기반산업으로 국가경쟁력 향상에 지대한 영향을 주는 고부가가치 산업입니다.

초기 반도체 산업은 종합반도체업체(IDM)의 주도로 성장하였지만, 최근 들어서는 각생산공정별로 전문화되고 있는 추세입니다. 반도체 테스트 하우스는 반도체 생산공정상의 마지막 부분을 담당하며, 생산된 웨이퍼와 반도체 칩을 전수 검사하여 양품과불량을 판별하는 전문업체를 지칭합니다.

#### 2) 반도체 산업 내에서의 테스트 하우스 Position

##### 가) 반도체 제조공정별 특성과 주요 기업

반도체 회사들을 제조공정에 따라 나누면 아래[표]와 같이 전체 공정을 모두 가지고 있는 IDM 업체와 각 공정에 전문화된 회사들로 나눌 수 있습니다. 팹리스 업체와 파운드리 업체는 전공정에 전문화된 회사들이고, 패키지와 테스트 업체는 후공정에서 전문화된 회사들입니다.

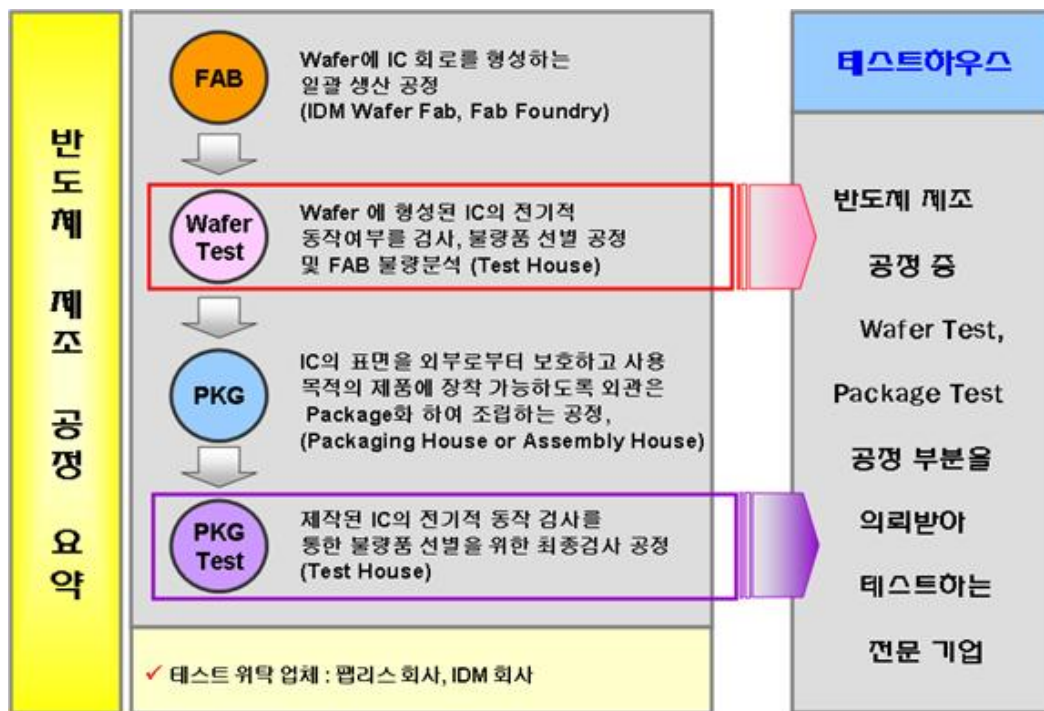
[표] 반도체 제조공정별 특성과 주요 기업

공정별		사업특성	주요업체
일관공정 (IDM)		<ul style="list-style-type: none"> <li>- 칩설계에서 제조 및 테스트까지 일관공정 체제를 구축하여 직접수행</li> <li>- 메모리 제조의 가장 성숙한 모델</li> <li>- 기술력과 규모의 경제를 통한 경쟁 확보</li> <li>- 거대 투자의 고위험 고수익 형태</li> </ul>	Intel, 삼성, 하이닉스, Micron, TI,STMicro, Qimonda, Infineon, Freescale, Elpida, Renesas, NEC Elec
前공정	설계전문 (Fabless)	<ul style="list-style-type: none"> <li>- 칩의 설계만 전문으로 하는 업체</li> <li>- 고위험의 거대투자를 회피 할 수 있으나, 위탁제조의 비용 부담 필요</li> <li>- 고도의 시장 예측이 필요하며, 주문생산의 최소 물량 수준 예측 필요</li> </ul>	Broadcom, Qualcomm, Marvell, Xilinx, Altera, NVIDIA, ATI, 코아로직, 엠텍비전
	제조전문 (파운드리)	<ul style="list-style-type: none"> <li>- 주문방식에 의해 칩 생산만 전문</li> <li>- 직접 칩을 설계하지 않고, 설계 전문업체 부터 위탁 제조</li> </ul>	TSMC, UMC, SMIC, Chartered Semi, IBM Micro, 동부하이텍
後공정	패키지 및 테스트	<ul style="list-style-type: none"> <li>- 일반적으로 메모리 제조는 자체적으로 조립하지만, 비메모리분야는 다양한 제품을 모두 패키징 처리 할 수 없어 외부 위탁함</li> <li>- 반도체 테스트는 전수 검사 이므로 자체적으로 조립 업체에서 하지만, 검사 장비가 고가이므로 다양한 칩을 모두 할 수 없어 테스트 전문 업체에 위탁함</li> </ul>	ASE Test, Amkor, Siliconware Precisio, STATS-ChipPAC

자료 : KIET 산업 연구원

나) 테스트 하우스의 Position과 역할

테스트하우스는 반도체 제조공정상 후공정에 속하며, 생산공정상에서 웨이퍼 테스트와 패키지 테스트를 담당합니다. 웨이퍼 테스트 (Wafer Test)는 웨이퍼에 형성된 IC의 전기적 동작 여부를 검사하여 양품과 불량품을 선별한 후 다음 패키징 공정에 넘겨주는 것이며, 패키지 테스트(Package Test)는 제작된 반도체 칩의 전기적 동작 검사를 통한 양품을 선별 최종 납품하는 역할을 수행합니다. 아래[그림]는 반도체 제조공정상 반도체 테스트 하우스의 위치와 업무를 표현한 내용입니다.



테스트하우스는 반도체 제조 공정상 맨 마지막에 위치하므로, 반도체 칩의 양품, 불량 판별 뿐만 아니라 문제 발생시 어느 공정에서 문제가 되는지를 판별해 주는 역할을 수행하고 있습니다. 이는 반도체 산업내에서 테스트하우스의 전문성이 요구받는 사항이기도 합니다.

3) 시스템 반도체 테스트 하우스의 성격

메모리와 시스템 반도체 산업이 서로 다른 방향으로 발전했듯이 테스트 방식도 메모리와 시스템 반도체에 따라 다릅니다. 테스트 장비도 메모리 반도체는 일시에 많이 테스트 할 수 있게 발전을 하였고, 시스템 반도체는 다양한 반도체 테스트가 소량으로 가능토록 발전을 하였습니다. 아래[표]는 메모리 테스트 산업과 시스템 반도체 테스트 산업을 비교한 것입니다.

[표] 메모리 테스트 산업과 시스템 반도체 테스트 산업 비교

구분	메모리 테스트 산업	시스템 반도체 테스트 산업
----	------------	----------------

테스트 기법 및 항목	제한된 제품 D램(SD램, DDR), S램, Flash Memory 등에 대한 일반화된 테스트 기법 및 항목이 존재	제품의 설계목적에 따른 각 제품에 대한 다른 테스트 기법 및 항목 적용
투자 비용	테스터 대당 가격 (30억원~100억원)	테스터 대당 가격 (5억원~20억원)
대상 제품	소품종에 대한 대량 생산	다품종에 대한 각기 다른 생산 물량

시스템 반도체 테스트 하우스는 메모리 테스트 장비에 비하여 낮은 가격이지만 (대당 5억 ~20억) 테스트 대상이 되는 제품의 특성에 따라 여러 가지 설비를 도입해야 합니다. 일반적으로 높은 주파수 대역의 시스템반도체 테스트(T-Con 등) 용 설비, 저 주파수 대역의 시스템반도체 테스트용 설비, 최근 국내 PMIC(Power Management IC) 등의 테스트에 주로 사용되는 Analog 테스트 설비등의 도입이 필요합니다.

또한 메모리 테스트와는 달리 시스템 반도체는 제품의 종류가 많으며, 해당 제품에 대해 테스트 기법과 항목이 각각 달라지므로 시스템 반도체에 대한 테스트 개발자의 폭넓은 이해가 매우 중요합니다.

따라서 메모리 반도체 테스트하우스에 비해 시스템 반도체 테스트하우스는 다양한 칩에 대한 이해력과 테스트 프로그램 개발능력, 다양한 고객에 대한 대응능력, 다품종 칩 양산 테스트에 따른 생산 스케줄 조정능력 등이 추가로 요구되고 있습니다.

## (2) 회사 현황

### 1) 영업개황

당사는 설립시부터 고객의 성공이 회사의 성공이라는 미션아래 고객인 팹리스 회사와의 동반 성장을 위한 전략을 추구하여 왔습니다. 시스템반도체 생산은 공정별 전문 업체로 발전하여 왔으며, 팹리스업체가 설계한 제품을 파운드리 업체에서 생산, 패키징업체와 테스트하우스를 통하여 다품종 소량 생산으로 수요자의 다양한 요구에 신속하게 대응하고 있습니다. TV, PC, 모바일기기 등 각 제품의 특성에 맞는 다양한 반도체를 개발, 양산하는 방향으로 산업구조가 형성되었으며 이에 따라 제품의 양품과 불량품을 판별하는 테스트 전문업체의 필요성이 더욱 대두되고 있습니다.

이런 시장환경에 맞추어 고객별 Needs를 정확히 파악하여 이에 맞는 개발을 통하여 영업을 확대하는 전략을 수립하고 있습니다.

### 2) 시장의 특성

#### 가) 장치 산업

테스트 하우스는 장치산업에 속합니다. 고가의 테스트 장비를 설치하여야만 양산이 가능하며, 양산 능력의 조절도 추가 장비 구매에 의해 가능합니다. 장치 산업의 특성상 초기 투자가 필수적이며, 어느 정도 사업체도에 오르기까지는 지속적인 투자가 필요합니다.

테스트 하우스를 운영하기 위한 장비는 제품의 불량을 검증하기 위한 테스터, 패키지테스트를 위한 핸들러, 웨이퍼 테스트를 위한 웨이퍼 프로버, 테스트가 완료된 제품의 외관 검사 및 패키징을 위한 후공정 장비 등이 필요합니다.

#### 나) 비용구조의 특이성

테스트 하우스는 고가 장비인 테스트 장비와 반도체 Clean 룸등을 갖추어 제조업과 같은 생산체계를 가지고 있습니다. 테스트 하우스는 고객으로부터 제공받은 웨이퍼와 반도체 칩의 불량유무를 판별하여 제공하게 됩니다. 그러므로 원재료가 없으며, 발생하는 비용은 대부분

이 장비 감가상각비와 인건비로 구성되는 특이한 비용 구조를 가지게 됩니다.

다) 기술 집약적 산업

테스트하우스는 테스트 공정에 대한 기술 집약적 산업이며, 다양한 칩들에 대한 테스트 프로그램 개발 능력이 다른 공정에 비해 경험이 절실히 필요한 산업입니다. 테스트 개발자의 기술 및 경험에 따라 테스트 품질이 크게 달라지므로 핵심 테스트 인력의 보유가 테스트 하우스의 큰 경쟁력이 됩니다.

3) 경쟁 현황

가) 국내 경쟁

국내 시스템 반도체 테스트를 전문으로 하고 있는 대표적인 기업으로는 4개의 업체(아이테스트, 테스나, 지엠테스트, 아이텍반도체)가 있으며 이 외에도 소규모의 업체들이 있습니다.

나) 진입장벽

반도체 테스트는 테스트 공정에 대한 장치 산업인 동시에 기술 집약적 산업입니다. 따라서 신규로 테스트 산업에 진출하기 위해서는 고가의 테스트 장비를 구입해야하는 비용 부담과 테스트 Program 개발 능력 및 양산 능력, 품질 안정화에 대한 여러 가지 조건을 갖추어야 합니다. 이는 새로운 업체들이 반도체 테스트 산업 진입에 높은 진입 장벽 역할을 합니다.

다) 경쟁수단

반도체 테스트에 있어 경쟁수단은 해당 반도체를 테스트 할 수 있는 테스트 장비의 보유, 테스트 프로그램 개발 능력, 양산 능력, 테스트 단가를 들 수 있습니다.

4) 주요 제품 등의 현황

회사는 시스템반도체 생산의 마지막 공정을 담당하는 서비스 업체로 제품의 판매가 아닌 용역의 제공을 통해 매출이 발생합니다

(단위 : 천원 )

품 목	생산(판매) 개시일	2010년 (비율)	2011년반기 (비율)	제 품 설 명
패키지 테스트	2005.06	15,550,658 (71.0%)	8,728,231 (76.2%)	조립이 완료된 반도체에 대한 최종 양품/불량 판정 테스트
웨이퍼 테스트	2005.07	4,439,552 (20.3%)	2,309,505 (20.2%)	Fab에서 나온 Wafer를 조립 진행전 양품/불량 판정 테스트
기 타	-	1,925,129 (8.8%)	418,039 (3.6%)	반도체 테스트 프로그램 개발 용역 등
합 계		21,915,339 (100.0%)	11,455,775 (100.0%)	

5) 생산 및 생산설비에 관한 사항

가) 생산능력 및 생산실적

(단위 : 천개, 천장, 천원)

제 품 품목명	구 분	2009년(제5기)		2010년(제6기)		2011년(제7기)반기	
		수량	금액	수량	금액	수량	금액
패키지 테스트	생산능력	158,780	15,096,541	283,540	21,215,086	190,941	15,046,080
	생산실적	110,541	10,504,115	207,835	15,550,658	110,765	8,728,231
	가 동 율	69.58%		73.30%		58.01%	
웨이퍼 테스트	생산능력	46	4,582,696	71	6,094,100	43	4,507,233
	생산실적	29	2,937,785	52	4,439,552	22	2,309,506
	가 동 율	64.11%		72.85%		51.24%	

(주1) 가동률 : 실제 장비 가동시간 / 최대 가동시간

- 년 최대가동시간 : 일 21시간 \* 353일(월 1일 제외 : 3교대조 근무 교대일)

(주2) 생산능력은 생산실적을 가동률로 역산하여 계산하였습니다.

- 많은 종류의 반도체 칩과 웨이퍼를 테스트하기 때문에 최대 수량은 테스트 반도체 칩의 구성에 따라 변경됩니다. 따라서 해당년 생산실적으로 역산하여 생산능력을 계산하였습니다.

#### 나) 생산설비에 관한 사항

(단위 : 천원)

과 목	기초장부금액 (2011.01.01)	증가	감소	당기상각	기말장부금액 (2011.06.30)
토지	5,625,484				5,625,484
건물	3,647,589			48,612	3,598,977
기계장치	31,187,053	3,681,510		3,344,289	31,524,275
차량운반구	71,967	79,255		13,920	137,302
공구와기구	252			209	43
비품	368,896	9,737		60,707	317,926
건설중인자산	2,353,780	1,550,225			3,904,005
합 계	43,255,021	5,320,727	0	3,467,737	45,108,012

#### 6) 매출에 관한 사항

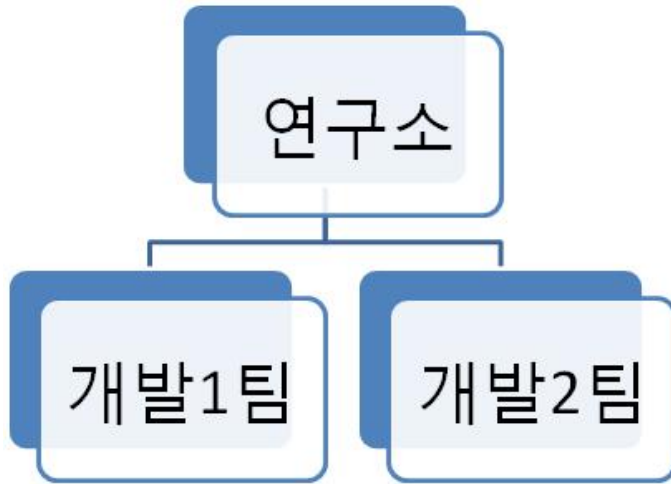
(단위 : 천개, 천원)

매출유 형	품 목	2009년도(제5기)		2010년(제6기)		2011년(제7기)반기	
		수량	금액	수량	금액	수량	금액
용역매 출	패키지테스트	110,541	10,504,115	207,835	15,550,658	110,765	8,728,231
	웨이퍼테스트	29	2,937,785	52	4,439,552	22	2,309,506
	개발용역 등	-	1,401,939	-	1,925,129	-	418,039

합 계	110,570	14,843,839	207,887	21,915,339	110,787	11,455,776
-----	---------	------------	---------	------------	---------	------------

7) 연구개발활동

가) 연구개발 담당조직



업무 영역
1. 제품의 전수 검사를 위한 테스트 프로그램 개발 2. 제품의 Sample에 대한 온도 변화 및 DC/AC 특성 검토용 프로그램 개발 3. 양산 테스트 데이터 분석 - 제품 수율 및 주 불량 원인 검증 4. 양산 테스트 데이터 분석을 위한 자체 프로그램 개발 5. 제품의 양산 테스트 중 특이 사항 발생 시 분석

나) 연구개발 실적

반도체 테스트 프로그램의 개발과 양산은 기본적으로 고객사의 의뢰에 의해 이루어지며, 개발한 테스트 프로그램의 소유권은 당사에도 있습니다.

당사는 설립년도인 2005년 6건을 시작으로, 2006년 33건, 2007년 55건, 2008년 70건, 2009년 97건, 2010년 116건 의 반도체 테스트 프로그램을 직접 개발하였습니다.

다) 향후 연구개발 계획

당사의 개발은 고객사의 테스트프로그램 의뢰로부터 시작합니다. 당사가 주체적으로 개발 계획을 세우기는 어렵지만 2011년 약 140건정도로 예상하고 있습니다.

### III. 재무에 관한 사항

#### 1. 요약재무정보

(단위:백만원)

구 분	제7기 반기	제6기
[유동자산]	4,570	6,221
현금및현금성자산	1,663	3,354
매출채권 및 기타유동채권	2,796	2,423
기타유동비금융자산	111	444
[비유동자산]	46,571	44,352
장기매출채권 및 기타비유동채권	262	262
유형자산	45,108	43,255
영업권 이외의 무형자산	245	58
이연법인세자산	870	715
기타비유동금융자산	78	54
기타비유동비금융자산	8	8
자산총계	51,141	50,573
[유동부채]	8,396	7,982
[비유동부채]	18,065	18,400
부채총계	26,461	26,382
[자본금]	2,605	2,605
[자본잉여금]	12,690	12,690
[기타자본]	110	66
[이익잉여금]	9,276	8,831
자본총계	24,680	24,191
매출액	11,456	21,915
영업이익	833	3,409
당기순이익	445	2,873
총포괄손익	445	2,731

#### 2. 재무제표 이용상의 유의점

##### (1) 회계기준의 적용

당사는 주식회사의외부감사에관한법률 제13조 1항 1호에서 규정하고 있는 국제회계기준위원회 국제회계기준을 채택하여 정한 회계처리기준인 한국채택국제회계기준에 따라 재무제표를 작성하였습니다.

당사의 재무제표는 한국채택국제회계기준에 따라 작성되는 최초 한국채택국제회계기준 재무제표에 속하는 기간의 일부에 대한 중간재무제표입니다. 동 재무제표는 한국채택국제회계기준 제1034호 '중간재무보고'에 따라 작성되었으며, 연차재무제표에서 요구되는 정보에 비하여 적은 정보를 포함하고 있습니다.

당기 및 비교표시된 전기의 재무제표는 아래 기술되는 회계정책에 따라 작성되었으며, 첨부되지 않은 2010년 1월 1일 현재의 재무상태표에도 일관되게 적용되었습니다. 개시 한국채택국제회계기준 재무상태표의 작성과 관련하여 당사가 적용한 회계정책과 과거회계기준에서 한국채택국제회계기준으로의 전환이 재무상태, 경영성과와 현금흐름에 미친 영향은 반기재무제표에 대한 주석 28에서 설명하고 있습니다.

## (2) 측정기준

당사의 재무제표는 아래에서 열거하고 있는 재무상태표의 주요 항목을 제외하고는 역사적 원가를 기준으로 작성되었습니다.

- 확정급여채무의 현재가치에서 사외적립자산의 순공정가치와 미인식된 과거근무원가를 차감한 확정급여부채

## (3) 기능통화와 표시통화

당사의 재무제표는 당사의 영업활동이 이루어지는 주된 경제환경의 통화(이하 "기능통화") 및 표시통화인 원화로 작성하여 보고하고 있습니다.

## (4) 추정과 판단

한국채택국제회계기준에서는 한국채택국제회계기준에 따라 중간재무제표를 작성함에 있어서 경영진으로 하여금 회계정책의 적용이나, 중간보고기간말 현재 자산, 부채 및 수익, 비용의 보고금액에 영향을 미치는 판단, 추정치, 가정의 사용을 요구하고 있습니다. 중간보고기간말 현재 경영진의 최선의 판단을 기준으로 한 추정치와 가정이 실제 환경과 다를 경우 실제 결과는 이러한 추정치와 다를 수 있습니다.

추정치와 추정에 대한 기본 가정은 지속적으로 검토되고 있으며, 회계추정의 변경은 추정이 변경된 기간과 미래 영향을 받을 기간 동안 인식되고 있습니다.



## IV. 감사인의 감사의견 등

### 1. 회계감사인의 감사의견 등

#### 가. 회계감사인의 명칭

제7기 반기 검토	제6기 연간	제5기 연간
삼정회계법인	삼정회계법인	삼정회계법인

#### 나. 감사의견

년도	감사인	감사의견	지적사항	특기사항
2011년도 (제7기)반기	삼정회계법인	예외사항없음	해당사항없음	-
2010년도 (제6기)	삼정회계법인	적정	해당사항없음	-
2009년도 (제5기)	삼정회계법인	적정	해당사항없음	-

#### 다. 최근 3사업연도의 외부감사인에게 지급한 보수 등에 관한 사항

##### (1) 감사용역계약 체결현황

(단위:천원,시간)

년도	감사인	내용	보수	비고
제7기반기	삼정회계법인	정기회계감사 및 반기검토보고	30,000	-
제6기	삼정회계법인	정기회계감사 및 반기검토보고	42,000	486.5 시간
제5기	삼정회계법인	정기회계감사	30,000	357.5 시간

##### 2) 외부감사인과의 비감사용역계약 체결현황

(단위:천원)

사업년도	내용	보수	비고
제7기	내부회계관리제도 검토	5,000	-
제6기	K-IFRS 재무제표 감사	35,000	-
제6기	내부회계관리제도 검토	12,000	-

## V. 이사의 경영진단 및 분석의견

당사는 기업공시서식 작성기준에 따라 반기보고서의 본 항목을 기재하지 않습니다

## VI. 이사회 등 회사의 기관 및 계열회사에 관한 사항

### 1. 이사회에 관한 사항

#### 가. 이사회 구성

사업보고서 작성기준일 현재 당사의 이사회는 3명의 상근이사로 구성되어 있습니다.

#### 나. 주요 의결사항

개최일자	의 안 내 용	가결여부	비고
2011.02.14	2010년 내부결산 재무제표 승인의 건	가결	
2011.03.03	정기주주총회 소집에 관한 건	가결	
2011.03.31	대표이사 선임의 건	가결	
2011.06.24	내부정보관리 규정 제정의 건	가결	
2011.07.20	산업은행 수입신용장 개설 한도설정의 건	가결	

### 2. 감사제도에 관한 사항

#### 가. 감사에 관한 사항

당사는 본 보고서 제출일 현재 감사위원회를 별도로 설치하고 있지 아니하며, 주주 총회 결의에 의하여 선임된 감사 1명(김명재)이 감사업무를 수행하고 있습니다.

#### 나. 감사의 독립성

당사의 감사 김명재는 감사로서 이사회에 참석하여 독립적으로 이사의 업무를 감독할 수 있으며, 제반업무와 관련하여 관련 장부 및 관계서류를 해당부서에 제출을 요구 할 수 있습니다. 또한 필요시 회사로부터 영업에 관한 사항을 보고 받을 수 있으며, 적절한 방법으로 경영 정보에 접근할 수 있습니다.

#### 다. 감사의 주요 활동내용

개최일자	의 안 내 용	가결여부	비고
2011.02.14	2010년 내부결산 재무제표 승인의 건	가결	
2011.03.03	정기주주총회 소집에 관한 건	가결	
2011.03.31	대표이사 선임의 건	가결	

2011.06.24	내부정보관리 규정 제정의 건	가결	
2011.07.20	산업은행 수입신용장 개설 한도설정의 건	가결	

### 3. 주주의 의결권 행사에 관한 사항

(1) 사업연도말 현재 의결권 현황

( 기준일 : 2011.03.31 )

( 단위:주 )

구 분		주식수	비고
발행주식총수(A)	보통주	5,209,046	
	우선주	-	
의결권없는 주식수(B)	보통주	-	
	우선주	-	
기타 법률에 의하여 의결권 행사가 제한된 주식수(C)	-	-	
의결권이 부활된 주식수(D) 의결권을 행사할 수 있는 주식수	-	-	
의결권을 행사할 수 있는 주식수 (E = A - B - C + D)	-	5,209,046	

(2) 집중투표제의 채택여부  
해당사항이 없습니다.

### 4. 계열회사 등의 현황

분기말 현재 회사의 계열회사 없음

## VII. 주주에 관한 사항

최대주주 및 특수관계인의 주식소유 현황

( 기준일 :

2011.06.30 )

( 단위 : 천주, % )

성 명	관 계	주식의 종류	소유주식수(지분율)				비고
			기 초		기 말		
			주식수	지분율	주식수	지분율	
유남영	본인	보통주	2,008	38.54	2,012	38.63	-
허엽	임원	보통주	302	5.80	306	5.88	-

양현수	임원	보통주	299	5.73	299	5.73	-
위지호	관계사임원	보통주	34	0.64	34	0.64	-
계		보통주	2,642	50.72	2,651	50.88	-
		우선주	0	0	0	0	-
		기 타	0	0	0	0	-

주식 소유현황

(기준일 : 2011.06.30 )

(단위 : 주)

구분	주주명	소유주식수	지분율	비고
5% 이상 주주	유남영	2,007,599	38.54%	
	허엽	302,203	5.80%	
	양현수	298,703	5.73%	
	프리미어-기술사업화2호투	298,273	5.73%	
	KTIC27호MIC2007-1중소기업 성장중핵화투자	298,273	5.73%	
우리사주조합		99,291	1.91%	

※ 당사는 2010년 사업년도 말 이후 주주명부를 폐쇄하지 않은 관계로 현재 주요주주를 정확히 파악할 수 없어 전자공시상에서 파악 가능한 최대주주 및 대량보유변동보고로 확인 가능한 사항만을 기재하였으며 추후 주주명부가 폐쇄될 경우 일부 숫자가 변경 될 수도 있습니다

소액주주현황

(기준일 : 2011.06.30 )

(단위 : 주)

구분	주주		보유주식		비고
	주주수	비율	주식수	비율	
소액주주	2,340	99.66%	1,571,187	30.24%	
전체	2,348	100%	5,209,046	100%	

※ 당사는 2010년 사업년도 말 이후 주주명부를 폐쇄하지 않은 관계로 소액주주 현황 기준은 2010년 12월 31일 최종으로 확인된 주주명부에 등재된 주주를 기준으로 하여 작성하였습니다

## VIII. 임원 및 직원 등에 관한 사항

### 1. 임원 및 직원의 현황

가. 임원의 현황

본 보고서 제출일 현재 당사의 임원은 총 4명으로 등기임원은 4명입니다.

#### 임원 현황

(기준일 : 2011.06.30 )

(단위 : 주)

성명	출생년월	직위	등기임원 여부	상근 여부	담당 업무	주요경력	소유주식수		재직 기간	임기 만료일
							보통주	우선주		
유남영	1959.04	대표 이사	등기임원	상근	대표 이사	슬럼버제 코 리아	2,007,599	-	6	2014.03.30
허엽	1962.01	상무 이사	등기임원	상근	생산 총괄	LG 반도체	302,203	-	6	2014.03.30
양현수	1963.06	상무 이사	등기임원	상근	개발 총괄	LG 반도체	298,703	-	6	2014.03.30
감사	1958.11	감사	등기임원	비상근	감사	현대전자	0	-	1	2013.03.30

#### 직원 현황

(기준일 : 2011.06.30 )

(단위 : 천원)

사업부문	성별	직원 수				평균 근속연수	연간급여 총액	1인평균 급여액	비고
		정규직	계약직	기 타	합 계				
시스템 반도체	남	87	16	-	103	1.99	2,065,236	20,051	-
시스템 반도체	녀	78	24	-	102	1.62	1,269,924	12,450	-
합 계		165	40	0	205	-	3,335,160	16,269	-

### 2. 임원의 보수 등

#### 1. 주총승인금액

(단위 : 천원)

구 분	인원수	주총승인금액	비고
상근 등기이사	3	1,500,000	-
감사	1	70,000	-

#### 2. 지급금액

(단위 : 천원)

구분	인원수	지급총액	1인당 평균 지급액	주식매수선택권의 공정가치 총액	비고
등기이사	3	306,420	102,140	-	-
사외이사	-	-	-	-	-
감사위원회 위원 또는 감사	1	6,000	6,000	-	-
계	4	312,420	108,140	-	-

## IX. 이해관계자와의 거래내용

### 1. 최대주주등과의 거래내용

(1) 당기말 현재 당사와 지배·종속관계에 있는 회사의 내역은 다음과 같습니다.

구분	회사명
기타	아이텍시스템스(주)

(2) 1분기 중 특수관계자와의 거래 내역은 다음과 같습니다.

(단위:천원)			
특수관계구분	특수관계자명	거래내용	반기
기타	아이텍시스템스(주)	지급임차료	3,100,000

### 2. 대주주 이외의 이해관계자와의 거래 해당사항없음

3. 주주(최대주주 등 제외)·임원·직원 및 기타 이해관계자와의 거래내용  
회사는 종업원 복지증진을 위하여 식당, 의료보험, 재해보상, 유급휴가 등의 복리후생제도를 시행하고 있습니다.

## X. 그 밖에 투자자 보호를 위하여 필요한 사항

견질 또는 담보용 어음·수표 현황

(기준일 : 2011.06.30)

(단위 : 원)

제출처	매수	금액	비고
-----	----	----	----

은행	-	-	-
금융기관(은행제외)	-	-	-
법인	-	-	-
기타(개인)	-	-	-

## XI. 재무제표 등

### 재무상태표

제 7 기 반기말 2011.06.30 현재

제 6 기말 2010.12.31 현재

(단위 : 원)

	제 7 기 반기말	제 6 기말
자산		
유동자산	4,569,859,097	6,221,397,803
현금및현금성자산	1,663,100,874	3,354,117,605
매출채권 및 기타유동채권	2,795,899,246	2,423,087,398
기타유동비금융자산	110,858,977	444,192,800
비유동자산	46,570,933,902	44,351,752,511
장기매출채권 및 기타비유동채권	262,060,405	261,960,405
유형자산	45,108,010,873	43,255,021,099
영업권 이외의 무형자산	244,788,194	58,383,200
이연법인세자산	870,459,320	714,592,697
기타비유동금융자산	77,560,000	53,740,000
기타비유동비금융자산	8,055,110	8,055,110
자산총계	51,140,792,999	50,573,150,314
부채		
유동부채	8,395,954,067	7,981,866,030
매입채무 및 기타유동채무	2,629,703,147	4,224,132,142
단기차입금	700,000,000	2,200,000,000
유동성장기차입금	5,002,088,000	1,364,688,000
당기법인세부채		127,062,989
기타유동비금융부채	64,162,920	65,982,899
비유동부채	18,064,923,693	18,399,867,812
장기차입금	16,538,851,000	17,133,345,000
퇴직급여채무	1,526,072,693	1,266,522,812
부채총계	26,460,877,760	26,381,733,842
자본		
납입자본	15,294,397,959	15,294,397,959
자본금	2,604,523,000	2,604,523,000
주식발행초과금	12,689,874,959	12,689,874,959
이익잉여금(결손금)	9,275,618,807	8,830,552,047



기타자본구성요소	109,898,473	66,466,466
자본총계	24,679,915,239	24,191,416,472
자본과부채총계	51,140,792,999	50,573,150,314

### 포괄손익계산서

제 7 기 반기 2011.01.01 부터 2011.06.30 까지

제 6 기 반기 2010.01.01 부터 2010.06.30 까지

(단위 : 원)

	제 7 기 반기		제 6 기 반기	
	3개월	누적	3개월	누적
수익	5,962,607,721	11,455,775,746	6,194,731,419	10,740,072,634
매출원가	4,843,594,219	9,362,929,715	3,677,019,841	6,980,144,177
매출총이익	1,119,013,502	2,092,846,031	2,517,711,578	3,759,928,457
판매비와관리비	630,885,987	1,250,652,943	613,805,992	1,103,957,704
기타수익	51,185	2,334,203	142,257	2,494,125
기타비용		11,207,820	79,063	80,772
영업이익(손실)	488,178,700	833,319,471	1,903,968,780	2,658,384,106
금융수익	20,056,576	67,675,203	83,522,809	99,217,136
금융원가	322,780,329	608,309,687	399,998,417	605,998,413
법인세비용차감전순이익(손실)	185,454,947	292,684,987	1,587,493,172	2,151,602,829
법인세비용	(152,381,773)	(152,381,773)	67,086,667	67,086,667
당기순이익(손실)	337,836,720	445,066,760	1,520,406,505	2,084,516,162
기타포괄손익			(29,213,275)	(70,826,806)
총포괄손익	337,836,720	445,066,760	1,491,193,230	2,013,689,356
주당이익				
기본주당이익(손실)	65	85	410	561
희석주당이익(손실)	65	85	410	561

### 자본변동표

제 7 기 반기 2011.01.01 부터 2011.06.30 까지

제 6 기 반기 2010.01.01 부터 2010.06.30 까지

(단위 : 원)

	자본				
	자본금	주식발행초과금	미처분이익잉여금 (미처리결손금)	기타자본	자본 합계
2010.01.01 (기초자본)	1,375,000,000	1,921,273,600	6,099,210,366		9,395,483,966

자본의 변동	포괄손익	당기순이익(손실)			2,084,516,162		2,084,516,162
		기타포괄손익			(70,826,806)		(70,826,806)
		총포괄손익			2,013,689,356		2,013,689,356
	무상증자	481,250,000	(481,250,000)				0
	대체와 기타 변동에 따른 증 가(감소), 자본					22,315,455	22,315,455
	자본 증가(감소) 합계	481,250,000	(481,250,000)	2,013,689,356	22,315,455	2,036,004,811	
2010.06.30 (기말자본)		1,856,250,000	1,440,023,600	8,112,899,722	22,315,455	11,431,488,777	
2011.01.01 (기초자본)		2,604,523,000	12,689,874,959	8,830,552,047	66,466,466	24,191,416,472	
자본의 변동	포괄손익	당기순이익(손실)			445,066,760		445,066,760
		기타포괄손익					
		총포괄손익			445,066,760		445,066,760
	무상증자						
	대체와 기타 변동에 따른 증 가(감소), 자본					43,432,007	43,432,007
	자본 증가(감소) 합계			445,066,760	43,432,007	488,498,767	
2011.06.30 (기말자본)		2,604,523,000	12,689,874,959	9,275,618,807	109,898,473	24,679,915,239	

### 현금흐름표

제 7 기 반기 2011.01.01 부터 2011.06.30 까지

제 6 기 반기 2010.01.01 부터 2010.06.30 까지

(단위 : 원)

	제 7 기 반기	제 6 기 반기
영업활동현금흐름	2,880,633,856	5,284,586,524
영업활동에서 창출된 현금	3,534,696,658	5,610,128,000
이자수취	24,349,052	17,069,622
이자지급	(547,864,015)	(248,617,941)
법인세납부(환급)	(130,547,839)	(93,993,157)
투자활동현금흐름	(6,114,556,587)	(10,113,604,615)
유형자산의 처분		7,000,000
기타금융자산의 처분		1,000,000,000
매출채권및기타채권의 감소		10,030,000
유형자산의 취득	(5,898,083,997)	(11,006,869,543)
무형자산의 취득	(192,552,590)	
기타금융자산의 취득	(23,820,000)	(13,920,000)
매출채권및기타채권의 증가	(100,000)	(109,845,072)
재무활동현금흐름	1,542,906,000	5,170,286,000

단기차입금의 증가		4,770,000,000
장기차입금의 증가	3,569,000,000	1,750,000,000
단기차입금의 상환	(2,026,094,000)	(1,349,714,000)
현금및현금성자산의순증가(감소)	(1,691,016,731)	341,267,909
기초현금및현금성자산	3,354,117,605	1,309,473,858
기말현금및현금성자산	1,663,100,874	1,650,741,767

## 1. 회사의 개요

아이텍반도체 주식회사(이하 "당사"라 함)는 2005년 2월 1일에 설립되어 반도체 기술서비스업, 소프트웨어 자문 및 개발 공급업, 전자엔지니어링 서비스업 등을 주영업 목적으로 하고 있으며, 경기도 군포시 당정동에 본사를 두고 있습니다.

당사는 2010년 10월 26일자로 한국거래소가 개설한 코스닥시장에 상장하였으며, 설립 후 수차례의 증자를 거쳐 당반기말 현재의 납입자본금은 2,605백만원(주당액면가액500원)입니다.

2011년 6월 30일 현재 당사의 주요 주주 현황은 다음과 같습니다.

주주명	소유주식수(주)	지분율(%)
유남영	2,007,599	38.54
허엽	302,203	5.80
양현수	298,703	5.73
기타	2,600,541	49.93
합계	5,209,046	100.00

## 2. 재무제표 작성기준

### (1) 회계기준의 적용

당사는 주식회사의외부감사에관한법률 제13조 1항 1호에서 규정하고 있는 국제회계기준위원회(국제회계기준)를 채택하여 정한 회계처리기준인 한국채택국제회계기준에 따라 재무제표를 작성하였습니다.

당사의 재무제표는 한국채택국제회계기준에 따라 작성되는 최초 한국채택국제회계기준 재무제표에 속하는 기간의 일부에 대한 중간재무제표입니다. 동 재무제표는 한국채택국제회계기준 제1034호 '중간재무보고'에 따라 작성되었으며, 연차재무제표에서 요구되는 정보에 비하여 적은 정보를 포함하고 있습니다.

당기 및 비교표시된 전기의 재무제표는 아래 기술되는 회계정책에 따라 작성되었으며, 첨부되지 않은 2010년 1월 1일 현재의 재무상태표에도 일관되게 적용되었습니다. 개시 한국채택국제회계기준 재무상태표의 작성과 관련하여 당사가 적용한 회계정책과 과거회계기준에서 한국채택국제회계기준으로의 전환이 재무상태, 경영성과와 현금흐름에 미친 영향은 반기재무제표에 대한 주석 28에서 설명하고 있습니다.

## (2) 측정기준

당사의 재무제표는 아래에서 열거하고 있는 재무상태표의 주요 항목을 제외하고는 역사적 원가를 기준으로 작성되었습니다.

- 확정급여채무의 현재가치에서 사외적립자산의 순공정가치와 미인식된 과거근무원가를 차감한 확정급여부채

## (3) 기능통화와 표시통화

당사의 재무제표는 당사의 영업활동이 이루어지는 주된 경제환경의 통화(이하 "기능통화") 및 표시통화인 원화로 작성하여 보고하고 있습니다.

## (4) 추정과 판단

한국채택국제회계기준에서는 한국채택국제회계기준에 따라 중간재무제표를 작성함에 있어서 경영진으로 하여금 회계정책의 적용이나, 중간보고기간말 현재 자산, 부채 및 수익, 비용의 보고금액에 영향을 미치는 판단, 추정치, 가정의 사용을 요구하고 있습니다. 중간보고기간말 현재 경영진의 최선의 판단을 기준으로 한 추정치와 가정이 실제 환경과 다를 경우 실제 결과는 이러한 추정치와 다를 수 있습니다.

추정치와 추정에 대한 기본 가정은 지속적으로 검토되고 있으며, 회계추정의 변경은 추정이 변경된 기간과 미래 영향을 받을 기간 동안 인식되고 있습니다.

다음 회계기간 이내에 중요한 조정이 발생할 수 있는 유의한 위험이 있는 가정과 추정의 불확실성에 대한 정보는 다음의 주석사항에 포함되어 있습니다.

- 주석16: 확정급여채무의 측정

## 3. 유의적인 회계정책

한국채택국제회계기준으로의 전환 이후의 재무제표 작성에 적용된 유의한 회계정책은 아래 기술되어 있으며, 당반기 및 비교표시된 전기의 재무제표는 동일한 회계정책을 적용하여 작성되었습니다. 당사의 중간재무제표에 적용된 회계정책은 2011년 12월 31일로 종료되는 회계연도의 최초 한국채택국제회계기준 재무제표에 적용될 회계정책 확정시 변경될 수 있습니다.

한국채택국제회계기준 제1101호 '한국채택국제회계기준의 최초채택'에 따라 한국채택국제회계기준으로의 전환일은 2010년 1월 1일이며, 한국채택국제회계기준으로의 전환에 따른 효과는 주석 28에서 설명하고 있습니다.

### (1) 현금및현금성자산

당사는 보유현금과 요구불예금, 유동성이 매우 높고 확정된 금액의 현금으로 전환이 용이하고 가치변동의 위험이 경미한 단기 투자자산을 현금및현금성자산으로 분류하고 있습니다.

### (2) 비파생금융자산

금융자산은 인식 및 측정과 관련하여 당기손익인식금융자산, 만기보유금융자산, 대여금 및 수취채권, 매도가능금융자산의 네가지 범주로 구분하고 계약의 당사자가 되는 때에 재무상태표에 인식하고 있습니다.

금융자산은 최초인식시점에 공정가치로 측정하며, 당기손익인식금융자산이 아닌 경우 금융자산의 취득(발행)과 직접 관련되는 거래원가는 최초 인식시점에 공정가치에 가산하고 있습

니다.

#### 1) 당기손익인식금융자산

단기매매금융자산이나 최초 인식시점에 당기손익인식금융자산으로 지정한 금융자산을 당기손익인식금융자산으로 분류하고 있습니다. 당기손익인식금융자산은 최초인식 후 공정가치로 측정하며, 공정가치의 변동은 당기손익으로 인식하고 있습니다. 한편, 최초 인식시점에 취득과 관련하여 발생한 거래비용은 발생 즉시 당기 손익으로인식하고 있습니다.

#### 2) 만기보유금융자산

만기가 고정되어 있고 지급금액이 확정되었거나 결정 가능한 비파생금융자산으로 당사가 만기까지 보유할 적극적인 의도와 능력이 있는 경우 만기보유금융자산으로분류하고 있습니다. 최초 인식 후에는 유효이자율법을 사용한 상각후원가로 측정하고 있습니다.

#### 3) 대여금 및 수취채권

지급금액이 확정되었거나 결정 가능하고, 활성시장에서 거래가격이 공시되지 않는 비파생금융자산은 대여금 및 수취채권으로 분류하고 있습니다. 최초 인식 후에는 유효이자율법을 사용한 상각후원가로 측정하고 있습니다.

#### 4) 매도가능금융자산

당기손익인식금융자산, 만기보유금융자산, 대여금 및 수취채권으로 분류되지 않은 비파생금융자산은 매도가능금융자산으로 분류하고 있습니다. 최초인식 후에는 공정가치로 측정하고 있습니다. 단, 활성시장에서 공시되는 시장가격이 없고 공정가치를 신뢰성 있게 측정할 수 없는 지분상품과 이러한 지분상품과 연계되어 있으며 그 지분상품의 인도로 결제되어야 하는 파생상품은 원가로 측정하고 있습니다.

#### 5) 금융자산의 제거

금융자산의 현금흐름에 대한 계약상 권리가 소멸하거나, 금융자산의 현금흐름에 대한 권리를 양도하고 금융자산의 소유에 따른 위험과 보상의 대부분을 이전할 때 금융자산을 제거하고 있습니다. 만약, 금융자산의 소유에 따른 위험과 보상의 대부분을 보유하지도 않고 이전하지도 아니한 경우, 당사가 금융자산을 통제하고 있지도 않다면 금융자산을 제거하고, 금융자산을 계속 통제하고 있다면 그 양도자산에 대하여 지속적으로 관여하는 정도까지 계속하여 인식하고, 관련부채를 함께 인식하고 있습니다.

만약, 금융자산의 현금흐름에 대한 권리를 양도하였으나 금융자산의 소유에 따른 위험과 보상을 대부분을 당사가 보유하고 있는 경우에는 당해 금융자산을 계속 인식하고, 수취한 매각금액은 부채로 인식하고 있습니다.

#### 6) 금융자산과 부채의 상계

금융자산과 부채는 당사가 자산과 부채를 상계할 수 있는 법적인 권리가 있고 순액으로 결제하거나, 자산을 실현하는 동시에 부채를 결제할 의도가 있는 경우에만 상계하고 있습니다.

#### (3) 비파생금융부채

당사는 계약상 내용의 실질과 금융부채의 정의에 따라 금융부채를 당기손익인식금융부채와 기타금융부채로 분류하고 계약의 당사자가 되는 때에 재무상태표에 인식하고 있습니다.

당기손익인식금융부채는 단기매매금융부채나 최초 인식시점에 당기손익인식금융부채로 지

정한 금융부채를 포함하고 있습니다. 당기손익인식금융부채는 최초인식 후 공정가치로 측정하며, 공정가치의 변동은 당기손익으로 인식하고 있습니다. 한편, 최초 인식시점에 취득과 관련하여 발생한 거래비용은 발생 즉시 당기 손익으로 인식하고 있습니다.

당기손익인식금융부채로 분류되지 않은 비파생금융부채는 기타금융부채로 분류하고 있습니다. 기타금융부채는 최초 인식시 발행과 직접 관련되는 거래원가를 차감한 공정가치로 측정하고 있습니다. 후속적으로 기타금융부채는 유효이자율법을 사용하여 상각후원가로 측정되며, 이자비용은 유효이자율법을 사용하여 인식합니다.

금융부채는 소멸한 경우 즉, 계약상 의무가 이행, 취소 또는 만료된 경우에만 재무상태표에서 제거하고 있습니다.

#### (4) 유형자산

##### 1) 인식과 측정

유형자산은 원가로 측정하여 인식하고 있으며, 최초 인식 후에는 원가에서 감가상각누계액과 손상차손누계액을 차감한 금액을 장부금액으로 하고 있습니다. 유형자산의 원가에는 경영진이 의도하는 방식으로 자산을 가동하는데 필요한 장소와 상태에 이르게 하는데 직접 관련되는 원가 및 자산을 해체, 제거하거나 부지를 복구하는데 소요될 것으로 추정되는 원가가 포함됩니다.

유형자산을 구성하는 일부 요소의 원가의 내용연수가 자산 전체의 내용연수와 다른 경우에는, 별개의 자산으로 회계처리하고 있습니다.

유형자산의 제거로 인하여 발생하는 손익은 순매각금액과 장부금액의 차이로 결정되고 제거할 때 당기손익으로 인식합니다.

##### 2) 후속원가

유형자산의 일부를 대체할 때 발생하는 원가는 해당 자산으로부터 발생하는 미래 경제적 효익이 당사에 유입될 가능성이 높고 그 원가를 신뢰성 있게 측정할 수 있는 경우에 자산의 장부금액에 포함하거나 적절한 경우 별도의 자산으로 인식하고 있으며, 대체된 부분의 장부금액은 제거하고 있습니다. 그 외의 일상적인 수선·유지와 관련하여 발생하는 원가는 발생시점에 당기손익으로 인식하고 있습니다.

##### 3) 감가상각

유형자산 중 토지는 감가상각을 하지 않으며, 그 외 유형자산은 자산의 취득원가에서 잔존가치를 차감한 금액에 대하여 아래에 제시된 경제적 내용연수에 걸쳐 해당 자산에 내재되어 있는 미래 경제적 효익의 예상 소비 형태를 가장 잘 반영한 정액법으로 상각하고 있습니다.

유형자산을 구성하는 일부의 원가가 당해 유형자산의 전체 원가와 비교하여 유의적이라면, 해당 유형자산을 감가상각할 때 그 부분은 별도로 구분하여 감가상각하고 있습니다.

유형자산의 당기말 현재 추정 내용연수는 다음과 같습니다.

구분	내용연수
건물	40년
기계장치	5~6년

차량운반구	5년
공구와 기구	5년
비품	5년

매 보고기간 말에 자산의 잔존가치와 내용연수 및 감가상각방법을 재검토하고 재검토 결과 추정치가 종전 추정치와 다르다면 그 차이는 회계추정의 변경으로 처리하고 있습니다.

(5) 차입원가

적격자산의 취득, 건설 또는 생산과 직접 관련된 차입원가는 당해 자산 원가의 일부로 자본화하고 있습니다. 적격자산이란 의도된 용도로 사용하거나 판매가능한 상태가 될 때까지 상당한 기간을 필요로 하는 자산을 말합니다. 적격자산을 취득하기 위한 목적으로 특정으로 차입한 차입금의 일시적 운용에서 생긴 투자수익은 당 회계기간 동안의 자본화가능 차입원가에서 차감하고 있습니다. 기타 차입원가는 발생기간에 비용으로 인식하고 있습니다.

적격자산을 취득하기 위한 목적으로 특정하여 차입한 자금에 한하여, 회계기간 동안 그 차입금으로부터 실제 발생한 차입원가에서 당해 차입금의 일시적 운용에서 생긴 투자수익을 차감한 금액을 자본화가능차입원가로 결정하며, 일반적인 목적으로 자금을 차입하고 이를 적격자산의 취득을 위해 사용하는 경우에 한하여 당해 자산 관련 지출액에 자본화이자율을 적용하는 방식으로 자본화가능차입원가를 결정하고 있습니다. 자본화이자율은 회계기간동안 차입한 자금(적격자산을 취득하기 위해 특정 목적으로 차입한 자금 제외)으로부터 발생한 차입원가를 가중평균하여 산정하고 있습니다. 회계기간 동안 자본화한 차입원가는 당해 기간 동안 실제 발생한 차입원가를 초과할 수 없습니다.

(6) 무형자산

무형자산은 최초 인식할 때 원가로 측정하며, 최초 인식 후에 원가에서 상각누계액과손상차손누계액을 차감한 금액을 장부금액으로 인식하고 있습니다.

1) 후속원가

무형자산에 대한 후속적 지출은 무형자산과 관련된 미래 경제적효익을 증가시키는 경우에만 자본화됩니다.

2) 상각

무형자산은 사용 가능한 시점부터 잔존가치를 영("0")으로 하여 아래의 내용연수 동안 정액법으로 상각하고 있습니다.

구분	내용연수
소프트웨어	5년

내용연수가 유한한 무형자산의 상각기간과 상각방법은 매 회계연도 말에 재검토하고, 내용연수가 비한정인 무형자산에 대해서는 그 자산의 내용연수가 비한정이라는 평가가 계속하여 정당한 지를 매 회계기간에 재검토하며, 이를 변경하는 것이 적절하다고 판단되는 경우 회계추정의 변경으로 처리하고 있습니다.

## (7) 자산손상

### 1) 금융자산의 손상

최초인식 후 하나 이상의 손상사건이 발생한 결과 금융자산이 손상되었다는 객관적인 증거가 있으며, 그 손상사건이 금융자산의 추정미래현금흐름에 영향을 미친 경우에는 당해 금융자산이 손상되었다고 판단하고 있습니다.

금융자산 발행자가 파산하거나 원금이나 이자 등을 지급하지 않는 경우, 차입자의 재무적 어려움으로 차입조건을 완화하는 경우, 금융자산에 대한 활성시장이 소멸하는 경우 등에는 자산손상의 객관적인 증거가 있는 것으로 판단하고 있습니다. 매도가능금융상품으로 분류된 비상장주식에 대하여는 ① 발행자가 중대한 재무적 어려움에 처해 있는 경우, ② 동 주식의 공정가치가 원가 이하로 중요하게 하락하거나 또는 장기간 하락하는 경우에는 자산손상의 객관적인 증거가 있는 것으로 판단하고 있습니다. 매출채권과 같은 특정 분류의 금융자산에 대해서는, 개별적으로 손상되지 않았다고 평가된 자산과 관련하여 후속적으로 집합적인 손상검사를 수행하고 있습니다. 원가를 장부금액으로 하는 금융자산은 유사한 금융자산의 현행 시장수익률로 할인한 추정미래현금흐름의 현재가치와 장부금액의 차이로 손상차손으로 측정하고 있습니다.

상각후원가로 측정하는 금융자산의 손상차손은 당해 자산의 장부금액과 최초의 유효이자율로 할인한 추정미래현금흐름의 현재가치의 차이로 측정하고, 충당금계정을 사용하여 차감하거나 자산의 장부금액에서 직접 차감하고 있습니다. 후속기간에 금융자산 공정가치의 증가가 손상차손을 인식한 후에 발생한 사건과 객관적으로 관련된 경우 손상차손을 환입하여 당기손익으로 인식하고 있습니다.

원가로 측정되는 금융자산의 손상차손은 유사한 금융자산의 현행 시장수익률로 할인한 추정미래현금흐름의 현재가치와 장부금액의 차이로 측정하며, 당기손익으로 인식합니다. 이러한 손상차손은 환입하지 않고 있습니다.

공정가치 감소액을 기타포괄손익으로 인식하는 매도가능금융자산에 대하여 손상발생의 객관적인 증거가 있는 경우, 기타포괄손익으로 인식한 누적손실은 자본에서 당기손익으로 재분류하고 있습니다. 매도가능지분상품의 경우 당기손익으로 인식한 손상차손은 당기손익으로 환입하지 않습니다. 한편, 후속기간에 매도가능채무상품의 공정가치가 증가하고 그 증가가 손상차손을 인식한 후에 발생한 사건과 객관적으로 관련된 경우에는 환입하여 당기손익으로 인식하고 있습니다.

### 2) 그 외 자산의 손상

종업원급여에서 발생한 자산, 이연법인세자산, 투자부동산(공정가치로 측정되는 경우) 및 매각예정으로 분류되는 비유동자산을 제외한 모든 비금융자산에 대해서는 매 보고기간말마다 자산손상을 시사하는 징후가 있는지를 검토하며, 만약 그러한 징후가 있다면 당해 자산의 회수가능액을 추정하고 있습니다. 단, 사업결합으로 취득한 영업권 및 내용연수가 비한정인 무형자산, 아직 사용할 수 없는 무형자산에 대해서는 자산손상을 시사하는 징후와 관계없이 매년 회수가능액과 장부금액을 비교하여 손상검사를 하고 있습니다.

회수가능액은 개별 자산별로, 또는 개별 자산의 회수가능액을 추정할 수 없다면 그 자산이 속하는 현금창출단위별로 회수가능액을 추정하고 있습니다. 회수가능액은 사용가치와 순공정가치 중 큰 금액으로 결정하고 있습니다. 사용가치는 자산이나 현금창출단위에서 창출될 것으로 기대되는 미래현금흐름을 화폐의 시간가치 및 미래현금흐름을 추정할 때 조정되지



아니한 자산의 특유위험에 대한 현행 시장의 평가를 반영한 세전할인율로 할인하여 추정합니다.

자산이나 현금창출단위의 회수가능액이 장부금액에 미달하는 경우 자산의 장부금액을 감소시키며 즉시 당기손익으로 인식하고 있습니다.

사업결합으로 취득한 영업권은 사업결합으로 인한 시너지효과의 혜택을 받게 될 것으로 기대되는 각 현금창출단위에 배분합니다. 현금창출단위에 대한 손상차손은 우선, 현금창출단위에 배분된 영업권의 장부금액을 감소시키고, 그 다음 현금창출단위에 속하는 다른 자산 각각의 장부금액에 비례하여 자산의 장부금액을 감소시키고 있습니다. 영업권에 대해 인식한 손상차손은 후속기간에 환입할 수 없습니다. 매 보고기간말에 영업권을 제외한 자산에 대해 과거기간에 인식한 손상차손이 더 이상 존재하지 않거나 감소된 것을 시사하는 징후가 있는지를 검토하고 직전 손상차손의 인식시점 이후 회수가능액을 결정하는 데 사용된 추정치에 변화가 있는 경우에만 환입합니다. 손상차손환입으로 증가된 장부금액은 과거에 손상차손을 인식하기 전 장부금액의 감가상각 또는 상각 후 잔액을 초과할 수 없습니다.

## (8) 종업원급여

### 1) 단기종업원급여

종업원이 관련 근무용역을 제공한 회계기간의 말부터 12개월 이내에 결제될 단기종업원급여는 근무용역과 교환하여 지급이 예상되는 금액을, 근무용역이 제공된 때에 당기손익으로 인식하고 있습니다. 단기종업원급여는 할인하지 않은 금액으로 측정하고 있습니다.

한편, 과거 사건의 결과로 현재 지급의무(법적의무 또는 의제의무)가 발생하였고, 그 채무금액을 신뢰성있게 추정할 수 있는 경우 이익분배금 및 상여금의 예상원가를 부채로 인식하고 있습니다.

### 2) 퇴직급여

보고기간 말 현재 확정급여제도와 관련된 퇴직급여채무는 확정급여채무의 현재가치에서 사외적립자산의 공정가치를 차감하여 인식하고 있습니다. 퇴직급여채무는 매년독립적인 계리사에 의해 예측단위적립방식으로 계산되고 있습니다. 퇴직급여부채의 현재가치는 확정급여제도에서 지급될 미래 현금흐름을 관련 퇴직급여의 만기와 유사한 만기를 가지는 퇴직금이 지급되는 통화로 표시된 우량회사채의 이자율을 사용하여 추정 미래 현금흐름을 할인한 후 결정되고 있습니다. 보험수리적 가정의 변동과 경험적 조정에서 발생하는 손익은 발생한 기간에 전액 기타포괄손익으로 인식하고 있습니다.

확정급여채무의 현재가치에서 사외적립자산의 공정가치를 차감하여 산출된 순액이 자산일 경우, 미인식과거근무원가 누계액과 제도로부터 환급받거나 제도에 대한 미래 기여금이 절감되는 방식으로 이용가능한 경제적효익의 현재가치를 가산한 금액을한도로 자산으로 인식하고 있습니다.

퇴직급여를 새로 도입하거나 변경함에 따라 종업원의 과거 근무용역에 대한 확정급여채무의 현재가치의 변동액인 과거근무원가는 관련 급여가 가득되기까지의 평균기간에 정액법을 적용하여 비용으로 인식하고 있습니다. 단, 확정급여제도를 새로 도입하거나 개정하는 즉시 관련 급여가 가득되는 경우에는 해당 과거근무원가는 즉시 인식하고 있습니다.

### 3) 기타장기종업원급여

종업원이 관련 근무용역을 제공한 회계기간의 말일부터 12개월 이내에 지급되지 않을 기타 장기종업원급여는 당기와 과거기간에 제공한 근무용역의 대가로 획득한 미래의 급여액을 현재가치로 할인하며 관련 자산의 공정가치를 차감하여 부채를 인식하고 있습니다. 보험수리적 가정의 변동과 경험적 조정에서 발생하는 손익은 발생한 기간에 전액 당기손익으로 인식하고 있습니다.

#### (9) 납입자본

보통주는 자본으로 분류하며 자본거래에 직접 관련되어 발생하는 증분원가는 세금효과를 반영한 순액으로 자본에서 차감하고 있습니다.

우선주는 상환하지 않아도 되거나 당사의 선택에 의해서만 상환되는 경우와 배당의 지급이 당사의 재량에 의해 결정된다면 자본으로 분류하고, 당사의 주주총회에서 배당을 승인하면 배당금을 인식하고 있습니다. 주주가 특정일이나 그 이후에 확정되거나 확정가능한 금액의 상환을 청구할 수 있거나 의무적으로 상환해야 하는 우선주는 부채로 분류하고 있습니다. 관련 배당은 발생시점의 이자비용으로서 당기손익으로 인식하고 있습니다.

당사가 자기 지분상품을 재취득하는 경우에 이러한 지분상품은 자기주식의 과목으로 자본에서 직접 차감하고 있습니다. 자기지분상품을 매입 또는 매도하거나 발행 또는 소각하는 경우의 손익은 당기손익으로 인식하지 않습니다. 당사의 다른 기업이 자기주식을 취득하여 보유하는 경우 지급하거나 수취한 대가는 자본에서 직접 인식하고 있습니다.

#### (10) 수익

수익은 용역의 제공에 대하여 받았거나 받을 대가의 공정가액으로 측정하고 매출에누리와 할인 및 환입은 수익금액에서 차감하고 있습니다. 당사는 용역의 제공으로 인한 수익을 용역의 완료시점에 인식하고 있습니다.

#### (11) 금융수익과 비용

금융수익은 매도가능금융자산을 포함한 투자로부터의 이자수익, 매도가능금융자산처분손익, 당기손익인식금융상품의 공정가치의 변동을 포함하고 있습니다. 이자수익은 기간의 경과에 따라 유효이자율법을 적용하여 당기손익으로 인식하고 있습니다.

금융비용은 금융부채에 대해 유효이자율법을 적용한 이자비용, 당기손익인식금융상품의 공정가치 변동, 금융자산에 대한 손상차손 등을 포함하고 있습니다.

#### (12) 외화거래

당사의 재무제표 작성에 있어서 기능통화 외의 통화(외화)로 이루어진 거래는 거래일의 환율을 적용하여 기록하고 있습니다. 매 보고기간 말에 화폐성 외화항목은 보고기간 말의 마감환율로 환산하고 있습니다. 공정가치로 측정하는 비화폐성 외화항목은 공정가치가 결정된 날의 환율로 환산하고, 역사적원가로 측정하는 비화폐성항목은 거래일의 환율로 환산하고 있습니다.

화폐성항목의 결제시점에 생기는 외환차이와 해외사업장순투자 환산차이 또는 현금흐름위험회피로 지정된 금융부채에서 발생한 환산차이를 제외한 화폐성항목의 환산으로 인해 발생한 외환차이는 모두 당기손익으로 인식하고 있습니다. 비화폐성항목에서 발생한 손익을 기타포괄손익으로 인식하는 경우에는 그 손익에 포함된 환율변동효과도 기타포괄손익으로 인식하고, 당기손익으로 인식하는 경우에는 환율변동효과도 당기손익으로 인식하고 있습니다.

### (13) 법인세

법인세비용은 당기법인세와 이연법인세로 구성되어 있으며, 기타포괄손익이나 자본에 직접 인식되는 거래나 사건 또는 사업결합에서 발생하는 세액을 제외하고는 당기손익으로 인식하고 있습니다.

#### 1) 당기법인세

당기 법인세비용은 당기의 과세소득에 보고기간 종료일의 제정되거나 실질적으로 제정된 세율을 적용하여 산정된 납부할 또는 환급받을 법인세와 당기 이전에 예상했던 미지급법인세와 과세당국에 실제로 납부한 법인세의 차이를 가감하여 산정됩니다. 과세소득은 손익계산서상의 이익에서 다른 과세기간에 가산되거나 차감될 손익 및 비과세항목과 손금불인정항목을 고려하여 결정됩니다.

#### 2) 이연법인세

이연법인세는 재무제표상 자산과 부채의 장부금액과 과세소득 산출에 사용되는 세무기준액과의 차이를 바탕으로 자산부채법에 의하여 인식됩니다. 이연법인세자산과 부채는 재무상태표상 자산 또는 부채의 장부금액과 세무기준액과의 차이인 일시적차이와 미사용 세무상결손금 및 세액공제에 대하여 보고기간 종료일까지 제정되었거나 실질적으로 제정된 세율에 근거하여 당해 자산이 실현되거나 부채가 결제될 회계기간에 적용될 것으로 기대되는 세율을 사용하여 측정됩니다. 이연법인세자산과 이연법인세부채를 측정할 때에는 보고기간 종료일 현재 당사가 관련 자산과 부채의 장부금액을 회수하거나 결제할 것으로 예상되는 방식에 따라 법인세효과를 반영하였습니다. 그러나, 영업권을 최초로 인식하는 경우에 발생한 일시적 차이에 대해서는 이연법인세를 인식하고 있지 않습니다.

종속기업, 관계기업에 대한 투자자산에 관한 가산할 일시적 차이에 대해서는 당사가 동 일시적 차이의 소멸시점을 통제할 수 있으며, 예측가능한 미래에 일시적 차이가 소멸하지 않을 가능성이 높은 경우를 제외하고는 모든 이연법인세부채를 인식하고 있습니다. 또한, 차감할 일시적 차이로 인하여 발생하는 이연법인세자산은 일시적 차이가 예측가능한 미래에 소멸 가능할 가능성이 높고, 일시적 차이가 사용될 수 있는 과세소득이 발생할 가능성이 높은 경우에 인식하고 있습니다.

당사는 이연법인세자산의 장부금액을 매 보고기간 종료일에 검토하고, 이연법인세자산으로 인한 혜택이 사용되기에 충분한 과세소득이 발생할 가능성이 더 이상 높지 않은 경우 이연법인세자산의 장부금액을 감소시키고 있습니다.

이연법인세자산과 부채는 기업이 이를 상계할 수 있는 법적으로 집행가능한 권리를 가지고 있거나, 동일 과세당국이 부과하는 법인세이고 과세대상기업이 동일한 경우에만 상계됩니다.

### (14) 주당이익

당사는 보통주에 대한 기본주당이익과 희석주당이익을 당기순손익에 대하여 계산하고 포괄손익계산서에 표시하고 있습니다. 기본주당이익은 보통주에 귀속되는 당기순손익을 회계기간 동안에 유통된 보통주식수를 가중평균한 주식수로 나누어 계산되며, 희석주당이익은 전환사채 등 모든 희석효과가 있는 잠재적 보통주의 영향을 고려하여 보통주에 귀속되는 당기순손익 및 가중평균유통보통주식수를 조정하여 계산하고 있습니다.

#### (15) 영업부문

당사는 부문에 배분될 자원에 대한 의사결정을 하고 부문의 성과를 평가하기 위하여 최고 영업의사결정자가 주기적으로 검토하는 내부보고 자료에 기초하여 부문을 구분하고 있습니다. 당사의 영업부문은 단일영업부문으로 구성되어 있습니다.

#### (16) 주식기준보상거래

주식결제형 주식기준보상거래의 경우 제공받는 재화나 용역과 그에 상응하는 자본의 증가를 제공받는 재화나 용역의 공정가치로 직접 측정하고 있습니다. 그러나 제공받는 재화나 용역의 공정가치를 신뢰성 있게 추정할 수 없다면, 제공받는 재화나 용역과 그에 상응하는 자본의 증가는 부여한 지분상품의 공정가치에 기초하여 간접 측정하고 있습니다.

현금결제형 주식기준보상거래의 경우 제공받는 재화나 용역과 그 대가로 부담하는 부채를 공정가치로 측정하고 있습니다. 또한 부채가 결제될 때까지 매 보고기간 말과 최종결제일에 부채의 공정가치를 재측정하고, 공정가치의 변동액은 종업원급여로 당기손익으로 인식하고 있습니다.

기업이나 거래상대방이 결제방식으로 현금 또는 그 밖의 자산의 지급이나 기업의 지분상품 발행을 선택할 수 있는 주식기준보상거래의 경우 해당 거래나 거래의 일부 요소에 대하여, 기업이 현금이나 그 밖의 자산으로 결제해야 하는 부채를 부담하는 부분만큼만 현금결제형 주식기준보상거래로 회계처리하고, 그러한 부채를 부담하지 않는 부분은 주식결제형 주식기준보상거래로 회계처리하고 있습니다. 기업이 결제시 지분상품을 발행하는 대신 현금을 지급하는 경우에는 현금지급액은 모두 부채의 상환액으로 보며, 이미 인식한 자본요소는 자본 내에서 계정대체하여 계속 자본으로 분류하고 있습니다.

### 4. 재무위험관리

#### (1) 위험관리의 개요

당사는 금융상품을 운용함에 따라 다음과 같은 위험에 노출되어 있습니다.

- ① 신용위험
- ② 유동성위험
- ③ 환위험
- ④ 이자율위험

본 주석은 당사가 노출되어 있는 위의 위험에 대한 정보와 당사의 목표, 정책, 위험 평가 및 관리 절차, 그리고 자본관리에 대해 공시하고 있습니다. 추가적인 계량적 정보에 대해서는 본 재무제표 전반에 걸쳐서 공시되어 있습니다.

#### (2) 위험관리 개념체계

당사의 위험관리는 당사의 재무적 성과에 영향을 미치는 잠재적 위험을 식별하여 당사가 허용가능한 수준으로 감소, 제거 및 회피하는 것을 그 목적으로 하고 있습니다. 당사는 전사적인 수준의 위험관리 정책 및 절차를 마련하여 운영하고 있으며, 당사의 재무부문에서 위험관리에 대한 총괄책임을 담당하고 있습니다. 당사의 재무부문은 이사회에서 승인된 위험관리 정책 및 절차에 따라 당사의 영업과 관련한 금융위험을 감시하고 관리하는 역할을 하고 있습니다.

#### (3) 금융위험 관리

당사는 금융상품과 관련하여 환위험, 유동성위험, 신용위험, 이자율위험과 같은 다양한 금융

위험에 노출되어 있습니다. 당사의 위험관리는 당사의 재무적 성과에 영향을 미치는 잠재적 위험을 식별하여 당사가 허용가능한 수준으로 감소, 제거 및 회피하는 것을 그 목적으로 하고 있습니다.

1) 신용위험 관리

당사는 금융상품의 당사자 중 일방이 의무를 이행하지 않아 상대방에게 재무손실을 입힐 신용위험에 노출되어 있습니다. 당사의 경영진은 신용위험을 관리하기 위하여 신용도가 일정 수준 이상인 거래처와 거래하고 있으며, 금융자산의 신용보강을 위한 정책과 절차를 마련하여 운영하고 있습니다. 당사는 신규 거래처와 계약시 공개된 재무정보와 신용평가기관에 의하여 제공된 정보 등을 이용하여 거래처의 신용도를 평가하고 이를 근거로 신용거래한도를 결정하고 있으며, 담보 또는 지급보증을 제공받고 있습니다. 또한, 당사는 주기적으로 거래처의 신용도를 재평가하여 신용거래한도를 재검토하고 담보수준을 재조정하고 있으며, 회수가 지연되는 금융자산에 대하여는 분기 단위로 회수지연 현황 및 회수대책이 보고되고 있으며 지연사유에 따라 적절한 조치를 취하고 있습니다.

① 신용위험에 대한 노출

금융자산의 장부금액은 신용위험에 대한 최대노출정도를 표시하고 있습니다. 당반기말 및 전기말과 전기초 현재 당사의 신용위험에 대한 최대 노출정도는 다음과 같습니다.

(단위: 천원)			
구 분	당반기말	전기말	전기초
현금및현금성자산	1,663,101	3,354,118	1,309,474
매출채권및기타채권	3,057,959	2,685,047	2,033,515
기타금융자산	77,560	53,740	1,016,000
합 계	4,798,620	6,092,905	4,358,989

② 손상차손

당반기말 및 전기말과 전기초 현재 매출채권 및 기타채권의 연령 및 각 연령별로 손상된 채권금액은 다음과 같습니다.

(단위: 천원)						
	당반기말		전기말		전기초	
	채권잔액	손상된 금액	채권잔액	손상된 금액	채권잔액	손상된 금액
0-30일	2,784,577	-	2,470,954	2	1,952,441	1
31일-90일	56,655	-	143,193	4	22,959	-
91일-180일	33,527	1	49,069	8	37,066	2
181일-365일	183,203	2	21,868	23	21,080	28
1년 이상 경과	41,954	41,954	24,587	24,587	20,086	20,086
	3,099,916	41,957	2,709,671	24,624	2,053,632	20,117

2) 유동성위험 관리

유동성위험이란 당사가 금융부채에 관련된 의무를 충족하는데 어려움을 겪게 될 위험을 의미합니다. 당사는 유동성위험을 관리하기 위하여 단기 및 중장기 자금관리계획을 수립하고 현금유출예산과 실제현금유출액을 지속적으로 분석·검토하여 금융부채와 금융자산의 만기 구조를 대응시키고 있습니다. 당사의 경영진은 영업활동현금흐름과 금융자산의 현금유입으

로 금융부채를 상환가능하다고 판단하고 있습니다. 한편, 당사는 일시적으로 발생할 수 있는 유동성위험을 관리하기 위하여 (주)산업은행 및 (주)시티은행과 수입신용장 약정한도계약을 체결하고 있습니다.

당반기말 현재 금융부채의 잔존 계약만기에 따른 장부금액은 다음과 같습니다.

(단위:천원)				
구 분	1년 미만	1년 이상 5년 미만	5년 이상	합 계
차입금	5,702,088	14,369,571	2,169,280	22,240,939
매입채무및기타채무	2,629,703	-	-	6,617,748
합 계	8,331,791	14,369,571	2,169,280	28,858,687

### 3) 환위험 관리

당사는 기계장치 매입 거래 등과 관련하여 USD 및 JPY의 환율변동위험에 노출되어 있습니다. 당사는 내부적으로 원화 환율 변동에 대한 환위험을 정기적으로 측정하고 있습니다.

당반기말 및 전기말과 전기초 현재 기능통화 이외의 외화로 표시된 화폐성자산 및 부채의 장부금액은 다음과 같습니다.

(단위: 천원)						
구분	당반기말		전기말		전기초	
	USD	JPY	USD	JPY	USD	JPY
자산:						
현금및현금성자산	259,676	-	224,229	-	320,735	-
부채:						
미지급금	966,069	83,600	2,420,575	600,744	154,123	-

당반기말 및 전기말과 전기초 현재 각 외화에 대한 기능통화의 환율 10% 변동시 환율변동이 당기손익에 미치는 영향은 다음과 같습니다.

(단위: 천원)						
구 분	당반기말		전기말		전기초	
	10% 상승시	10% 하락시	10% 상승시	10% 하락시	10% 상승시	10% 하락시
USD	(132,148)	132,148	(219,635)	219,635	16,661	(16,661)
JPY	(113)	113	(60,074)	60,074	-	-
합 계	(132,261)	132,261	(279,709)	279,709	16,661	(16,661)

상기 민감도 분석은 보고기간말 현재 기능통화 이외의 외화로 표시된 화폐성 자산 및부채를 대상으로 하였습니다.

### 4) 이자율위험 관리

당사는 차입금과 관련하여 이자율변동위험에 노출되어 있습니다. 당사의 경영진은 시장이자율의 변동으로 인하여 금융상품의 공정가치 또는 미래현금흐름이 변동할 위험을 정기적으로 측정하여 고정이자율차입금과 변동이자율차입금의 적절한 균형을 유지하고 있습니다.

(4) 자본위험관리

당사의 자본관리는 계속기업으로서의 존속능력을 유지하는 한편, 건전한 자본구조의 유지를 통하여 주주이익을 극대화하는 것을 그 목적으로 하고 있습니다. 당사의 경영진은 자본구조를 주기적으로 검토하고 있으며, 당사의 자본구조는 차입금에서 현금및현금성자산 등을 차감한 순부채와 자본으로 구성되어 있습니다. 당사의 전반적인 자본위험 관리 정책은 전기와 동일합니다. 한편, 당반기말 및 전기말과 전기초 현재 당사가 자본으로 관리하고 있는 항목의 내역은 다음과 같습니다.

(단위: 천원)			
구분	당반기말	전기말	전기초
순부채:			
차입금	22,240,939	20,698,033	13,385,379
차감:	(1,663,101)	(3,354,118)	(2,309,474)
현금및현금성자산	(1,663,101)	(3,354,118)	(1,309,474)
유동기타금융자산	-	-	(1,000,000)
순부채	20,577,838	17,343,915	11,075,905
자본	24,679,915	24,191,416	9,446,613
순부채비율	83.38%	71.69%	117.25%

(5) 공정가치

1) 당반기말과 전기말 및 전기초 현재 금융상품의 장부금액과 공정가치는 다음과 같습니다.

(단위: 천원)						
구분	당반기말		전기말		전기초	
	장부금액	공정가치	장부금액	공정가치	장부금액	공정가치
금융자산:						
상각후원가로 인식된 금융자산						
현금및현금성자산	1,663,101	1,663,101	3,354,118	3,354,118	1,309,474	1,309,474
매출채권및기타채권	3,057,959	3,057,959	2,685,047	2,685,047	2,033,515	2,033,515
기타금융자산	77,560	77,560	53,740	53,740	1,016,000	1,016,000
합계	4,798,620	4,798,620	6,092,905	6,092,905	4,358,989	4,358,989
금융부채:						
상각후원가로 인식된 금융부채						
매입채무 및 기타채무	2,629,703	2,629,703	4,224,132	4,224,132	1,021,404	1,021,404
차입금	22,240,939	22,240,939	20,698,033	20,698,033	13,385,379	13,385,379
합계	24,870,642	24,870,642	24,922,165	24,922,165	14,406,783	14,406,783

2) 공정가치 서열체계

당사는 재무상태표에 공정가치로 측정되는 금융상품에 대하여 사용된 투입변수의 유의성을 반영하는 공정가치 서열체계에 따라 공정가치 측정치를 분류하고 있습니다. 공정가치 측정에 사용된 투입변수에 따른 공정가치 서열체계의 수준은 다음과 같습니다.

공정가치에는 다음의 수준이 있습니다.

(1) 동일한 자산이나 부채에 대한 활성시장의 공시가격 (수준 1)

- (2) 직접적 또는 간접적으로 관측가능한, 자산이나 부채에 대한 투입변수 (수준 2)
- (3) 관측가능한 시장자료에 기초하지 않은, 자산이나 부채에 대한 투입변수 (수준 3)

당반기말과 전기말 및 전기초 현재 공정가치로 측정되는 당사의 금융상품은 없습니다.

5. 범주별 금융상품

- (1) 당반기말과 전기말 및 전기초 현재 범주별 금융자산 내역은 다음과 같습니다.
  - 대여금 및 수취채권

(단위:천원)			
구 분	당반기말	전기말	전기초
현금및현금성자산	1,663,101	3,354,118	1,309,474
단기대여금	14,360	14,360	-
매출채권	2,781,539	2,408,727	1,841,344
미수수익	-	-	7,922
보증금	262,060	261,960	184,249
기타금융자산	77,560	53,740	1,016,000
합 계	4,798,620	6,092,905	4,358,989

- (2) 당반기말과 전기말 및 전기초 현재 범주별 금융부채 내역은 다음과 같습니다.
  - 상각후원가로 인식된 금융부채

(단위:천원)			
구 분	당반기말	전기말	전기초
미지급금	2,129,394	3,543,971	733,460
미지급비용	500,309	680,161	287,944
차입금	22,240,939	20,698,033	13,385,379
합 계	24,870,642	24,922,165	14,406,783

- (3) 당반기말과 전기말 및 전기초 현재 범주별 금융상품의 손익 내역은 다음과 같습니다.
  - 이자수익

(단위:천원)				
구 분	당반기		전반기	
	3개월 (검토받지 아니한 재무제표)	누적	3개월 (검토받지 아니한 재무제표)	누적
대여금및수취채권	11,144	24,349	10,279	13,074

- 이자비용

(단위:천원)
---------



구 분	당반기		전반기	
	3개월 (검토받지 아니한 재무제표)	누적	3개월 (검토받지 아니한 재무제표)	누적
상각후원가로 인식된 금융부채	281,454	555,849	349,220	435,215

## 6. 영업부문

당사는 단일의 영업부문으로 구성되어 있습니다. 따라서, 보고부문별 매출액, 법인세비용차감전순이익 및 당기순이익과 자산·부채 총액에 대한 주석 기재는 생략하였습니다. 또한 당사의 영업활동은 대부분 국내에 소재하는 고객으로부터 창출되고 있으며, 관련 비유동자산 또한 국내에 소재하고 있으므로, 별도의 지역 정보를 기재하지 않습니다.

## 7. 현금및현금성자산

당반기말과 전기말 및 전기초 현재 현금및현금성자산의 내역은 다음과 같습니다.

(단위:천원)			
구 분	당반기말	전기말	전기초
보유현금	-	-	73
요구불예금	1,663,101	3,354,118	1,309,401
합 계	1,663,101	3,354,118	1,309,474

## 8. 매출채권및기타채권

(1) 당반기말과 전기말 및 전기초 현재 매출채권및기타채권의 내역은 다음과 같습니다.

(단위:천원)						
구 분	당반기말		전기말		전기초	
	유동	비유동	유동	비유동	유동	비유동
매출채권	2,781,539	-	2,408,727	-	1,841,344	-
미수수익	-	-	-	-	7,922	-
단기대여금	14,360	-	14,360	-	-	-
보증금	-	262,060	-	261,960	-	184,249
합 계	2,795,899	262,060	2,423,087	261,960	1,849,266	184,249

(2) 매출채권및기타채권은 대손충당금이 차감된 순액으로 재무상태표에 표시되었는바, 당반기말과 전기초 현재 대손충당금 차감전 총액 기준에 의한 매출채권및기타채권과 대손충당금의 내역은 다음과 같습니다.

(단위: 천원)						
구 분	당반기말		전기말		전기초	
	유 동	비유동	유 동	비유동	유 동	비유동
매출채권및기타채권 총장부금액	2,837,856	262,060	2,447,711	261,960	1,869,383	184,249
대손충당금:						
- 매출채권	(41,957)	-	(24,624)	-	(20,117)	-
매출채권및기타채권 순장부금액	2,795,899	262,060	2,423,087	261,960	1,849,266	184,249

(3) 당반기와 전기중 매출채권및기타채권의 대손충당금의 변동은 다음과 같습니다.

(단위:천원)		
구 분	당반기	전 기
기초금액	24,624	20,117
손상차손	17,333	4,507
기말금액	41,957	24,624

(4) 당반기말 현재 미회수되었으나 손상되지 아니한 매출채권의 약정 회수기일기준 연령분 석은 다음과 같습니다.

(단위: 천원)	
구 분	당반기말
30일 이내	2,508,157
31일 ~ 90일	56,655
91일 ~ 180일	33,527
181일 ~ 365일	183,203
365일 이후	41,954
합 계	2,823,496

### 9. 기타유동자산 및 기타비유동자산

당반기말과 전기말 및 전기초 현재 기타자산의 내역은 다음과 같습니다.

(단위:천원)						
구 분	당반기말		전기말		전기초	
	유 동	비유동	유 동	비유동	유 동	비유동
선급금	29,366	-	34,622	-	1,260	-
선급비용	48,637	8,055	23,309	8,055	21,414	4,528
부가세대급금	32,856	-	386,261	-	96,692	-
합 계	110,859	8,055	444,192	8,055	119,366	4,528

### 10. 유형자산

(1) 당반기 중 유형자산의 취득, 처분 내역 및 장부금액 변동은 다음과 같습니다.

(단위:천원)								
구 분	토 지	건 물	기계장치	비품	차량운반구	건설중인자산	공구와기구	합 계
취득원가:								
당기초	5,625,484	3,888,991	45,226,602	702,519	86,360	2,353,780	32,018	57,915,754
취득금액	-	-	3,681,510	9,737	79,255	1,550,225	-	5,320,727
처분금액	-	-	-	-	-	-	-	-
당반기말	5,625,484	3,888,991	48,908,112	712,256	165,615	3,904,005	32,018	63,236,481
감가상각누계액								

당기초	-	241,402	14,039,549	333,623	14,393	-	31,766	14,660,733
처분금액	-	-	-	-	-	-	-	-
감가상각비	-	48,612	3,344,289	60,707	13,920	-	209	3,467,737
당반기말	-	290,014	17,383,838	394,330	28,313	-	31,975	18,128,470
장부금액								
당기초	5,625,484	3,647,589	31,187,053	368,896	71,967	2,353,780	252	43,255,021
당반기말	5,625,484	3,598,977	31,524,274	317,926	137,302	3,904,005	43	45,108,011

당반기 중 건설중인자산과 관련된 지출액은 1,550백만원입니다.

(2) 전기 중 유형자산의 취득, 처분 내역 및 장부금액 변동은 다음과 같습니다.

(단위:천원)								
구분	토지	건물	기계장치	비품	차량운반구	건설중인자산	공구와기구	합계
취득원가:								
전기초	3,150,141	1,962,259	21,499,069	491,114	28,062	1,074,561	32,018	28,237,224
취득금액	2,475,343	1,926,732	23,529,361	211,405	86,360	1,477,391	-	29,706,592
기타증감액	-	-	198,172	-	-	(198,172)	-	-
처분금액	-	-	-	-	(28,062)	-	-	(28,062)
전기말	5,625,484	3,888,991	45,226,602	702,519	86,360	2,353,780	32,018	57,915,754
감가상각누계액								
전기초	-	165,539	7,763,613	222,938	21,982	-	29,185	8,203,257
처분금액	-	-	-	-	(23,385)	-	-	(23,385)
감가상각비	-	75,863	6,275,936	110,685	15,796	-	2,581	6,480,861
전기말	-	241,402	14,039,549	333,623	14,393	-	31,766	14,660,733
장부금액								
전기초	3,150,141	1,796,720	13,735,456	268,176	6,080	1,074,561	2,833	20,033,967
전기말	5,625,484	3,647,589	31,187,053	368,896	71,967	2,353,780	252	43,255,021

### 11. 보험가입자산

당반기말 현재 당사가 보험에 가입한 자산의 내역은 다음과 같습니다.

(단위:천원)				
보험종류	자산	장부금액	부보액	보험회사명
화재보험	건물, 기계장치	3,591	8,507	한화손해보험
화재보험	기계장치	8,887	19,872	LIG손해보험

또한 당사는 차량운반구에 대해 책임보험 및 종합보험에 가입하고 있습니다.

### 12. 무형자산

당반기중 발생한 무형자산의 변동내용은 다음과 같습니다.

(단위:천원)				
내역	당기초	증가액	상각액	당반기말
소프트웨어	58,383	-	(6,148)	52,235

회원권	-	192,553	-	192,553
합 계	58,383	192,553	(6,148)	244,788

### 13. 담보제공자산

(1) 당반기말 현재 당사의 채무를 위하여 담보로 제공되어 있는 자산의 내역은 다음과 같습니다.

(단위:천원)					
담보제공자산	장부금액	담보설정금액	차입금종류	차입금액	담보권자
토지, 건물, 기계장치	16,806,663	32,984,000	장단기차입금	19,240,939	기업은행/산업은행/ 중소기업진흥공단/국민은행

(2) 당반기말 현재 당사가 타인으로부터 제공받은 담보 및 보증의 내역은 다음과 같습니다.

(단위:천원)						
제공받은 내용				관련차입금		
구분	제공자	물건 또는 내용	금액	종류	금액	담보권자
보증	기술신용보증기금	신용보증	1,695,000	장기차입금	2,535,680	기업은행
			450,000		800,000	중소기업진흥공단
	한국정책금융공사	신용보증	400,000	장기차입금	1,000,000	기업은행

### 14. 매입채무및기타채무

당반기말과 전기말 및 전기초 현재 매입채무및기타채무의 내역은 다음과 같습니다.

(단위: 천원)						
구분	당반기말		전기말		전기초	
	유동	비유동	유동	비유동	유동	비유동
미지급금	2,129,394	-	3,543,971	-	733,461	-
미지급비용	500,309	-	680,161	-	211,319	76,624
합 계	2,629,703	-	4,224,132	-	944,780	76,624

### 15. 차입금

(1) 단기차입금 및 유동성장기차입금

(단위:천원)					
차입처	내역	이자율(%)	당반기말	전기말	전기초
기업은행	시설자금	6.27	700,000	700,000	1,500,000
국민은행	시설자금	6.13	-	1,500,000	-
유동성장기차입금			5,002,088	1,364,688	983,248
합 계			5,702,088	3,564,688	2,483,248

상기 단기차입금과 관련하여 당사의 유형자산이 담보로 제공되어 있습니다.

(2) 장기차입금

(단위:천원)
---------

차입처	내역	이자율(%)	당반기말	전기말	전기초
기업은행	중소기업시설자금	5.03 ~ 5.35	1,426,039	1,722,133	3,545,381
	지방구조조정시설자금	4.35	650,000	780,000	1,040,000
	진흥기금시설자금	3.28	1,200,000	1,200,000	
	온렌딩시설자금	4.51	1,000,000	1,000,000	
국민은행	일반시설자금 (*)	5.66	3,000,000	3,000,000	
한국씨티은행	일반자금 (*)	5.66	3,000,000	3,000,000	
산업은행	일반시설자금	3.53 ~ 6.10	10,464,900	6,895,900	2,500,000
중소기업진흥공단	일반시설자금	4.19	800,000	900,000	1,000,000
주주	상환우선주부채	8.00	-	-	3,799,998
합계			21,540,939	18,498,033	11,885,379
차감 : 유동성장기차입금			(5,002,088)	(1,364,688)	(983,248)
차감계			16,538,851	17,133,345	10,902,131

상기 장기차입금은 원금분할상환되거나 만기에 일시상환되며, 이와 관련하여 당사의 유형자산이 담보로 제공되어 있습니다.

(\*) 국민은행 및 한국씨티은행 장기차입금은 대표이사로부터 지급보증을 제공받고 있습니다.

### (3) 상환전환우선주부채

당사가 2009년 10월 1일 발행한 우선주는 1주당 1의결권이 있는 누적적·참가적 상환전환우선주로서, 전기 중 1:1.046572의 비율로 보통주로 전량 전환되었습니다. 본전환권의 행사로 발행된 주식의 수는 596,546주입니다.

(4) 당반기말 현재 장기차입금의 연도별 상환계획은 다음과 같습니다.

(단위:천원)	
구분	금액
2011년 7월~2012년 6월	5,002,088
2012년 7월~2013년 6월	6,202,631
2013년 7월~2014년 6월	3,852,740
2014년 7월~2015년 6월	3,159,800
2015년 7월 이후	3,323,680
합계	21,540,939

## 16. 종업원급여

(1) 당사의 확정급여채무와 관련된 부채의 내역은 다음과 같습니다.

(단위:천원)			
구분	당반기말	전기말	전기초
적립형의무의 현재가치	1,526,073	1,266,523	717,566
사외적립자산의 공정가치	-	-	-
종업원급여 부채	1,526,073	1,266,523	717,566

확정급여채무의 보험수리적 평가는 적격성이 있는 독립적인 보험계리인에 의해서 예측단위 적립방식을 사용하여 수행되었습니다.

(2) 당사의 기타 종업원급여와 관련된 부채의 내역은 다음과 같습니다.

(단위:천원)			
구 분	당반기말	전기말	전기초
유급휴가에 대한 부채	141,074	117,582	107,233

(3) 확정급여채무 현재가치의 변동내역은 다음과 같습니다.

(단위:천원)		
구 분	당반기	전기
기초금액	1,266,523	717,566
퇴직급여 지급액	(56,063)	(38,465)
당기근무원가와 이자	315,613	405,815
보험수리적손실	-	181,607
기말금액	1,526,073	1,266,523

(4) 당기손익으로 인식된 비용은 다음과 같습니다.

(단위:천원)				
구 분	당반기		전반기	
	3개월 (검토받지 아니한 재무제표)	누적	3개월 (검토받지 아니한 재무제표)	누적
당기근무원가와 이자	160,658	315,613	94,156	202,907
사외적립자산 기대수익	-	-	-	-
합 계	160,658	315,613	94,156	202,907

(5) 당기손익으로 인식된 비용은 포괄손익계산서에서 다음 항목으로 인식되었습니다

(단위:천원)				
구 분	당반기		전반기	
	3개월 (검토받지 아니한 재무제표)	누적	3개월 (검토받지 아니한 재무제표)	누적
매출원가	132,193	263,179	63,949	152,813
판매비와관리비	28,465	52,434	30,207	50,094
합 계	160,658	315,613	94,156	202,907

(6) 당반기말과 전기말 및 전기초 현재 주요 보험수리적가정은 다음과 같습니다.

구분	당반기말	전기말	전기초
임금상승률	7.0%	7.0%	7.0%
할인률	5.0%	5.0%	6.1%

당사는 확정급여채무의 현재가치계산을 위하여 보고기간말 현재 확정급여채무의 통화 및 예상지급시기와 일관성이 있는 회사채의 시장수익률을 참조하여 할인률을 결정하였습니다.

### 17. 우발부채와 약정사항

(1) 당반기말 현재 당사가 금융기관과 체결한 약정사항은 다음과 같습니다.

구분	금융기관	한도	사용금액
수입신용장	산업은행	USD 4,000,000	USD 1,207,000
	씨티은행	USD 2,000,000	USD 730,269

(2) 당반기말 현재 당사는 한국증권금융(주)에 33백만원의 우리사주조합원의 우리사주취득자금 대출에 대한 연대보증을 제공하고 있습니다.

### 18. 자본금 및 자본잉여금

(1) 당사가 발행할 주식의 총수, 발행한 주식의 수 및 1주당 금액은 각각 20,000,000주, 5,209,046주 및 500원입니다.

(2) 당반기와 전기 중 자본금의 변동내역은 다음과 같습니다.

#### ① 당반기

당반기 중 자본금의 변동내역은 없습니다.

#### ② 전기

내역	보통주		우선주(*)	
	주식수(주)	금액(천원)	주식수(주)	금액(천원)
기초잔액	2,750,000	1,375,000	422,222	211,111
무상증자	962,500	481,250	147,778	73,889
유상증자	900,000	450,000	-	-
전환우선주 전환	596,546	298,273	(570,000)	(285,000)
기말잔액	5,209,046	2,604,523	-	-

(\*) 우선주는 상환전환우선주로서 의결권이 부여되어 있으며, 한국채택국제회계기준에 따라 장기차입금으로 분류하였습니다. 전기 중 모든 상환전환우선주부채는 보통주로 전환되었습니다.

(3) 당반기말 및 전기말과 전기초 현재 자본잉여금의 구성내역은 다음과 같습니다.

(단위: 천원)
----------

구 분	당반기말	전기말	전기초
주식발행초과금	12,689,875	12,689,875	1,921,274

### 19. 기타자본구성요소

(1) 당반기말 및 전기말과 전기초 현재 기타자본의 구성내역은 다음과 같습니다.

(단위: 천원)			
구 분	당반기말	전기말	전기초
주식선택권	109,898	66,466	-

### (2) 주식기준보상

① 당사는 설립, 경영 또는 해외영업 등에 기여하거나 기여할 수 있는 임직원을 대상으로 주주총회 특별결의 또는 이사회결의에 의하여 주식선택권을 부여할 수 있으며 부여일에 산정된 행사가격로 행사할 수 있습니다. 당반기말 현재 당사가 보유하고 있는 주식기준 보상약정은 다음과 같습니다.

구 분	내 역
결제방식	주식결제형
약정유형	주식선택권 부여
부여일	2010년 03월 30일
부여수량	86,000주
행사가격	5,000원
권리행사가능기간	2012년 3월 31일 ~ 2015년 3월 30일
가득조건	용역제공조건 2년

② 당반기 중 주식선택권의 수량과 가중평균행사가격의 변동은 다음과 같습니다.

(단위:원,주)		
구 분	수 량	가중평균행사가격
기초시점	-	-
부여	86,000	5,000
행사	-	-
소멸	-	-
당반기말	86,000	5,000

### ③ 주식선택권의 보상원가를 산정하기 위하여 사용된 방법 및 가정

주식선택권의 부여일 공정가치는 블랙-숄즈 모형에 근거하여 측정되었으며 부여일의 공정가치를 측정하기 위해 사용된 정보는 다음과 같습니다.

구 분	내 역
-----	-----



공정가치산출방법	공정가액접근법
무위험이자율	3.92%
기대행사기간	3.5년
예상주가변동성	0.5884
기대배당수익율	-

## 20. 이익잉여금

당반기말 및 전기말과 전기초 현재 이익잉여금의 내역은 다음과 같습니다.

(단위: 천원)			
구분	당반기말	전기말	당기초
미처분이익잉여금	9,275,619	8,830,552	6,099,210

## 21. 판매비와관리비

당반기 및 전반기의 판매비와관리비의 내역은 다음과 같습니다.

(단위: 천원)				
구분	당반기		전반기	
	3개월 (검토받지 아니한 재무제표)	누적	3개월 (검토받지 아니한 재무제표)	누적
급여	260,701	519,513	194,739	343,342
퇴직급여	28,465	52,434	30,207	50,094
복리후생비	38,022	69,794	29,822	70,355
여비교통비	12,043	18,185	9,281	20,749
접대비	74,204	134,577	81,604	149,394
통신비	5,400	10,864	4,483	8,544
세금과공과금	15,118	30,645	13,628	32,770
감가상각비	6,491	13,232	7,595	14,936
지급임차료	20,649	41,598	50,354	90,613
보험료	2,706	10,797	237	458
수선비	-	-	231	1,050
차량유지비	3,458	7,869	5,157	10,282
운반비	58,563	120,954	80,626	141,038
교육훈련비	808	2,191	1,620	1,620
도서인쇄비	349	2,073	616	2,611
사무용품비	1,682	3,744	1,422	3,278
소모품비	3,818	8,411	10,929	22,850
지급수수료	37,523	89,487	30,566	74,890
대손상각비	17,333	17,333	12,271	12,271
주식보상비용	9,821	20,199	10,378	10,378

홍보비	1,173	1,173	0	-
건물관리비	32,559	75,580	21,989	42,435
합 계	630,886	1,250,653	597,755	1,103,958

## 22. 기타영업수익 및 기타영업비용

(1) 당반기 및 전반기의 기타영업수익의 내역은 다음과 같습니다.

(단위: 천원)				
구 분	당반기		전반기	
	3개월 (검토받지 아니한 재 무제표)	누적	3개월 (검토받지 아니한 재 무제표)	누적
유형자산처분이익	-	-	-	2,323
잡이익	2,302	2,334	142	171
합 계	2,302	2,334	142	2,494

(2) 당반기 및 전반기의 기타영업비용의 내역은 다음과 있습니다.

(단위: 천원)				
구 분	당반기		전반기	
	3개월 (검토받지 아니한 재 무제표)	누적	3개월 (검토받지 아니한 재 무제표)	누적
잡손실	-	11,208	79	81
합 계	0	11,208	79	81

(3) 당사의 영업손익 산출에 포함된 항목은 과거회계기준을 적용한 경우와 달라졌으며, 과거 회계기준과의 차이내역은 다음과 같습니다.

(단위:천원)		
구 분	당반기	전반기
과거회계기준 영업손익	842,193	2,655,971
차이내역		
기타영업수익	2,334	2,494
유형자산처분이익	-	2,323
잡이익	2,334	171
기타영업비용	(11,208)	(81)
잡손실	11,208	81
영업이익	833,319	2,658,384

## 23. 금융수익 및 금융비용

당반기 및 전반기의 금융수익 및 금융비용의 내역은 다음과 같습니다.

(단위: 천원)								
구 분	당반기				전반기			
	3개월 (검토받지 아니한 재무제표)		누적		3개월 (검토받지 아니한 재무제표)		누적	
	금융수익	금융비용	금융수익	금융비용	금융수익	금융비용	금융수익	금융비용
이자수익	11,144	-	24,349	-	10,279	-	13,074	-
외환차익	2,514	-	36,641	-	73,244	-	86,143	-
외화환산이익	6,398	-	6,685	-	-	-	-	-
이자비용	-	281,454	-	555,849	-	349,220	-	435,215
외환차손	-	41,325	-	52,460	-	63,763	-	108,392
외화환산손실	-	-	-	-	-	62,391	-	62,391
합 계	20,056	322,779	67,675	608,309	83,523	475,374	99,217	605,998

#### 24. 법인세비용

(1) 당반기 및 전반기의 법인세비용의 구성요소는 다음과 같습니다.

(단위: 천원)		
구 분	당반기	전반기
당기법인세부담액	3,484	231,375
일시적차이로 인한 이연법인세변동액	(155,866)	(184,265)
자본에 직접 반영된 법인세비용	-	19,977
법인세비용(이익)	(152,382)	67,087

(2) 당반기말 현재 일시적 차이의 법인세효과는 당해 일시적차이가 소멸되는 회계연도의 미래 예상세율을 적용하여 계산하였는 바, 2012년 이후 실현분에 대해서 22.0%를 적용하여 산정하였습니다.

(3) 당반기 및 전반기의 법인세비용과 회계이익의 관계는 다음과 같습니다.

(단위: 천원)		
구 분	당반기	전반기
법인세비용차감전이익	292,685	2,151,603
적용세율	24.2%	24.2%
적용세율에 따른 세부담액	44,430	494,288
조정사항:		
세무상 공제되지 않는 비용의 법인세 효과	22,588	27,630
세액공제	(224,124)	(470,630)
기타	4,724	15,799
법인세비용	(152,382)	67,087

(4) 당반기 및 전반기의 주요 일시적차이 및 이연법인세자산(부채)는 다음과 같습니다.

(단위: 천원)						
구 분	차감할(가산할) 일시적차이				이연법인세자산(부채)	
	기초잔액	증 가	감 소	반기말잔액	기초잔액	기말잔액
I. 일시적차이						
확정급여채무	974,019	241,427	-	1,215,446	213,656	267,398
건설자금이자(토지)	96,604	-	-	96,604	21,253	21,253
건설자금이자(건물)	70,813	46,887	-	117,700	15,579	25,894
임차보증금	115	-	-	115	28	28
감가상각비	440,364	-	-	440,364	96,880	96,880
유급휴가	117,582	-	-	117,582	28,455	28,455
외화평가손실	27,892	-	27,892	-	6,750	-
대손충당금	290	77,971	64,539	13,722	70	3,321
외화평가이익	(90,308)	(6,686)	(90,308)	(6,686)	(21,855)	(1,618)
소 계	1,637,371	359,599	2,123	1,994,847	360,816	441,611
II. 이월결손금						
III. 이월세액공제						
	416,700	215,757	135,502	496,955	375,030	450,101
IV. 일시적 차이 등 합계( I + II + III)					735,846	891,712
V. 이연법인세자산 미인식액					(21,253)	(21,253)
VI. 합계(IV+V)					714,593	870,459

(5) 당반기말 및 전기말 현재 상계전 총액기준에 의한 미지급법인세와 미수법인세환급액의 내역은 다음과 같습니다.

(단위:천원)		
계정과목	당반기말	전기말
미수법인세환급액	(3,484)	(35,547)
미지급법인세	-	162,610
상계후 잔액	(3,484)	127,063

## 25. 주당이익

### (1) 기본주당이익

#### ① 반기기본주당이익

구 분	(단위:원)	
	당반기	전반기
(1) 보통주 당기순이익	445,066,760	2,084,516,162
(2) 가중평균유통보통주식수	5,209,046주	3,712,500주
(3) 기본주당이익((1)/(2))	85	561

#### ② 가중평균유통보통주식수 계산 내역

##### - 당반기

구 분	주식수(주)	가중치(일수)	적 수
기 초	5,209,046	181	942,837,326

합 계	942,837,326
-----	-------------

당반기 가중평균유통보통주식수 = 942,837,326 ÷ 181 = 5,209,046 주

- 전반기

구 분	주식수(주)	가중치(일수)	적 수
기 초	2,750,000	181	497,750,000
무상증자	962,500	181	174,212,500
합 계			671,962,500

전반기 가중평균유통보통주식수 = 671,962,500 ÷ 181 = 3,712,500 주

(2) 희석주당이익

당사는 반희석성 잠재적보통주의 희석효과가 없어 당반기 및 전반기의 희석주당이익은 기본 주당이익과 동일합니다.

(3) 반희석성 잠재적보통주

당반기 중에는 반희석효과로 희석주당이익을 계산할 때 고려하지 않았지만 앞으로 희석효과가 발생할 가능성이 있는 잠재적보통주의 내역은 다음과 같습니다.

(단위:원)				
구 분	액면금액	주식선택권 부여일	행사기간	발행될 보통주식수
주식선택권	43,000,000	2010년 03월 30일	부여일로부터 2년 이후 3년간	86,000

26. 특수관계자 공시

(1) 당반기말 현재 당사와 특수관계에 있는 회사의 내역은 다음과 같습니다.

구분	회사명
기타	아이텍시스템스(주)

(2) 당반기 및 전반기의 특수관계자와의 거래 내역은 다음과 같습니다.

(단위:천원)				
특수관계구분	특수관계자명	거래내용	당반기	전반기
기타	아이텍시스템스(주)	지급임차료	3,100	3,000

(3) 당반기말 및 전기말과 전기초 현재 특수관계자에 대한 채권·채무내역은 다음과 같습니다.

(단위:천원)					
특수관계구분	특수관계자명	관련계정	당반기말	전기말	전기초
기타	아이텍시스템스(주)	미지급금	600	500	500
		예수금	-	1,540	1,540

(4) 당반기 및 전반기의 주요 경영진에 대한 보상내역은 다음과 같습니다.

(단위:천원)		
분 류	당반기	전반기
단기급여	312,420	261,952
퇴직후급여	73,693	49,970

당사의 주요 경영진에는 등기 임원인 이사를 포함하였습니다.

## 27. 회계추정의 변경

당사는 당기 중 기계장치에 대한 내용연수를 5년에서 6년으로 변경하였습니다. 이러한 추정의 변경은 과거 당사의 기계장치의 실제 사용기간을 고려하여 수익과 비용의 적절한 대응 및 거래의 실질과 경제적 사실을 보다 정확하게 재무제표에 반영하기 위한 것입니다. 이러한 회계추정의 변경으로 인하여 당기의 유형자산 감가상각비는 중전의 방법에 의하였을 경우보다 1,013백만원 감소하였습니다.

## 28. 한국채택국제회계기준으로의 전환효과

한국채택국제회계기준 반기재무제표를 작성하면서, 당사는 과거 회계기준에 따라 작성되어 보고된 반기 재무제표의 금액을 조정하였습니다. 과거 회계기준에서 한국채택국제회계기준으로의 전환이 당사의 재무제표에 어떻게 영향을 미치는지 아래의 표와 주석에 설명을 기재하였습니다.

### (1) 기업회계기준서 제1101호의 면제조항 선택 적용

한국채택국제회계기준에 따르면 예비 한국채택국제회계기준 개시재무상태표의 작성과 관련하여 기업회계기준서 제1101호의 다른 한국채택국제회계기준서에 대한 면제조항 중 하나 이상을 선택하여 적용할 수 있도록 하고 있는 바, 당사가 선택한 면제조항은 다음과 같습니다.

#### ① 차입원가

차입원가의 자본화와 관련하여 한국채택국제회계기준 전환일 이후의 적격자산과 관련된 차입원가에 대해서 적용하였습니다.

#### ② 종업원급여

종업원급여에 대하여 한국채택국제회계기준 전환일에 누적된 보험수리적손익을 모두 인식하였습니다.

### (2) 한국채택국제회계기준으로의 전환으로 인한 자본의 주요 차이조정

#### ① 2010년 1월 1일(전환일)의 자본의 차이조정

(단위:천원)				
구 분	참조	과거회계기준	조정사항	한국채택국제회계기준
자 산				
I. 유동자산		4,253,348	24,758	4,278,106
현금및현금성자산		1,309,474	-	1,309,474
매출채권 및 기타채권	(*1)	1,817,211	32,055	1,849,266

이연법인세자산	(*2)	7,297	(7,297)	-
기타유동금융자산		1,000,000	-	1,000,000
기타유동자산		119,366	-	119,366
II. 비유동자산		20,356,262	58,768	20,415,030
매출채권 및 기타채권	(*3)	188,823	(4,574)	184,249
유형자산		20,033,967	-	20,033,967
이연법인세자산	(*2)	117,472	58,813	176,285
기타비유동금융자산		16,000	-	16,000
기타비유동자산	(*3)	-	4,529	4,529
자 산 총 계		24,609,610	83,526	24,693,136
부 채				
I. 유동부채		3,524,459	76,872	3,601,331
매입채무 및 기타채무	(*4)	867,908	76,872	944,770
단기차입금		2,483,248	-	2,483,248
미지급법인세		91,828	-	91,828
기타유동부채		81,475	-	81,475
II. 비유동부채		7,713,211	3,983,110	11,696,321
매입채무 및 기타채무	(*5)	-	76,624	76,624
장기차입금	(*5)	7,102,133	3,799,998	10,902,131
퇴직급여부채	(*6)	611,078	106,488	717,566
부 채 총 계		11,237,670	4,059,982	15,297,652
자 본				
I. 자본금	(*5)	1,586,111	(211,111)	1,375,000
II. 자본잉여금	(*5)	5,506,446	(3,585,172)	1,921,274
III. 이익잉여금	(*7)	6,279,383	(180,173)	6,099,210
자 본 총 계		13,371,940	(3,976,456)	9,395,484
자 본 및 부 채 총 계		24,609,610	83,526	24,693,136

- (\*1) 수취채권에 대한 손상검토 수행 후 발생손실에 대한 대손충당금 재설정
- (\*2) 과거회계기준에서 한국채택국제회계기준으로의 전환에 따른 이연법인세 유동      성  
재분류
- (\*3) 임차보증금 현재가치평가에 대한 할인율 차이
- (\*4) 누적유급휴가를 근무용역을 제공한 때에 부채로 인식
- (\*5) 과거회계기준상 자본 계상한 상환전환우선주에 대한 차입금 재분류 및 관련 이      자  
비용 인식
- (\*6) 보험수리적 가정을 사용하여 퇴직급여채무를 추정
- (\*7) 과거회계기준에서 한국채택국제회계기준으로의 전환에 따른 이익잉여금 효과

② 2010년 6월 30일의 자본의 차이조정

(단위:천원)				
구 분	참조	과거회계기준	조정사항	한국채택국제회계기준

자 산				
I. 유동자산		5,231,859	(22,822)	5,209,037
현금및현금성자산		1,650,742	-	1,650,742
매출채권 및 기타채권	(*1)	3,217,164	34,516	3,251,680
이연법인세자산	(*2)	57,338	(57,338)	-
기타유동금융자산		-	-	-
기타유동자산		306,615	-	306,615
II. 비유동자산		28,864,276	170,846	29,035,122
매출채권 및 기타채권	(*3)	279,113	(8,213)	270,900
유형자산		28,365,626	-	28,365,626
이연법인세자산	(*2)	189,617	170,933	360,550
기타비유동금융자산		29,920	-	29,920
기타비유동자산	(*3)	-	8,126	8,126
자 산 총 계		34,096,135	148,024	34,244,159
부 채				
I. 유동부채		9,349,630	115,755	9,465,385
매입채무 및 기타채무	(*4)	2,618,575	115,755	2,734,330
단기차입금		6,429,628	-	6,429,628
미지급법인세		229,210	-	229,210
기타유동부채		72,217	-	72,217
II. 비유동부채		9,128,359	4,218,927	13,347,286
매입채무 및 기타채무	(*5)	-	227,375	227,375
장기차입금	(*5)	8,326,039	3,799,998	12,126,037
퇴직급여부채	(*6)	802,320	191,554	993,874
부 채 총 계		18,477,989	4,334,682	22,812,671
자 본				
I. 자본금	(*5)	2,141,250	(285,000)	1,856,250
II. 자본잉여금	(*5)	4,951,307	(3,511,283)	1,440,024
III. 기타자본구성요소		22,315	-	22,315
IV. 이익잉여금	(*7)	8,503,274	(390,375)	8,112,899
자 본 총 계		15,618,146	(4,186,658)	11,431,488
자 본 및 부 채 총 계		34,096,135	148,024	34,244,159

- (\*1) 수취채권에 대한 손상검토 수행 후 발생손실에 대한 대손충당금 재설정
- (\*2) 과거회계기준에서 한국채택국제회계기준으로의 전환에 따른 이연법인세 유동 성 재분류
- (\*3) 임차보증금 현재가치평가에 대한 할인율 차이
- (\*4) 누적유급휴가를 근무용역을 제공한 때에 부채로 인식
- (\*5) 과거회계기준상 자본 계상한 상환전환우선주에 대한 차입금 재분류 및 관련 이 자 비용 인식
- (\*6) 보험수리적 가정을 사용하여 퇴직급여채무를 추정



(\*7) 과거회계기준에서 한국채택국제회계기준으로의 전환에 따른 이익잉여금 효과

③ 2010년 12월 31일의 자본의 차이조정

(단위:천원)				
구분	참조	과거회계기준	조정사항	한국채택국제회계기준
자 산				
I. 유동자산		6,436,827	(215,429)	6,221,398
현금및현금성자산		3,354,118	-	3,354,118
매출채권 및 기타채권	(*1)	2,358,839	64,248	2,423,087
이연법인세자산	(*2)	279,677	(279,677)	-
기타유동금융자산		-	-	-
기타유동자산		444,193	-	444,193
II. 비유동자산		43,995,751	356,001	44,351,752
매출채권 및 기타채권	(*3)	270,131	(8,171)	261,960
유형자산		43,255,021	-	43,255,021
무형자산		58,383	-	58,383
이연법인세자산	(*2)	358,476	356,117	714,593
기타비유동금융자산		53,740	-	53,740
기타비유동자산	(*3)	-	8,055	8,055
자 산 총 계		50,432,578	140,572	50,573,150
부 채				
I. 유동부채		7,864,285	117,582	7,981,867
매입채무 및 기타채무	(*4)	4,106,551	117,582	4,224,133
단기차입금		3,564,688	-	3,564,688
미지급법인세		127,063	-	127,063
기타유동부채		65,983	-	65,983
II. 비유동부채		18,108,355	291,512	18,399,867
매입채무 및 기타채무		-	-	-
장기차입금		17,133,345	-	17,133,345
퇴직급여부채	(*6)	975,010	291,512	1,266,522
부 채 총 계		25,972,640	409,094	26,381,734
자 본				-
I. 자본금		2,604,523	-	2,604,523
II. 자본잉여금	(*5)	12,359,672	330,203	12,689,875
III. 기타자본구성요소		66,466	-	66,466
IV. 이익잉여금	(*7)	9,429,277	(598,725)	8,830,552
자 본 총 계		24,459,938	(268,522)	24,191,416
자 본 및 부 채 총 계		50,432,578	140,572	50,573,150

(\*1) 수취채권에 대한 손상검토 수행 후 발생손실에 대한 대손충당금 재설정

- (\*2) 과거회계기준에서 한국채택국제회계기준으로의 전환에 따른 이연법인세 유동성 재분류
- (\*3) 임차보증금 현재가치평가에 대한 할인율 차이
- (\*4) 누적유급휴가를 근무용역을 제공한 때에 부채로 인식
- (\*5) 과거회계기준상 자본 계상한 상환전환우선주에 대한 차입금 재분류 및 관련 이자비용 인식
- (\*6) 보험수리적 가정을 사용하여 퇴직급여채무를 추정
- (\*7) 과거회계기준에서 한국채택국제회계기준으로의 전환에 따른 이익잉여금 효과

(3) 한국채택국제회계기준으로의 전환으로 인한 총포괄손익의 주요 차이조정

① 2010년 6월 30일의 총포괄손익의 차이조정

(단위:천원)				
구분	참조	과거회계기준	조정사항	한국채택국제회계기준
I. 매출액		10,740,073	-	10,740,073
II. 매출원가	(*1)	(6,948,045)	(32,099)	(6,980,144)
III. 매출총이익		3,792,028	(32,099)	3,759,929
IV. 판매비와관리비	(*1,2,3)	(1,101,402)	(2,556)	(1,103,958)
V. 기타영업수익	(*3)	2,492	2	2,494
VI. 기타영업비용		(81)	-	(81)
VII. 영업이익		2,693,037	(34,653)	2,658,384
VIII. 금융수익	(*3)	95,291	3,926	99,217
IX. 금융비용	(*4)	(455,248)	(150,750)	(605,998)
X. 법인세비용차감전순이익		2,333,080	(181,477)	2,151,603
XI. 법인세비용	(*5)	(109,189)	42,102	(67,087)
XII. 반기순이익		2,223,891	(139,375)	2,084,516
XIII. 기타포괄손익	(*1)	-	(70,827)	(70,827)
보험수리적손실		-	(90,804)	(90,804)
법인세효과		-	19,977	19,977
XIV. 총포괄이익		2,223,891	(210,202)	2,013,689

- (\*1) 누적유급휴가를 근무용역을 제공한 때에 부채로 인식/보험수리적 가정을 사용하여 퇴직급여채무를 추정
- (\*2) 수취채권에 대한 손상검토 수행 후 발생손실에 대한 대손충당금 재설정
- (\*3) 임차보증금 현재가치평가에 대한 할인율 차이
- (\*4) 과거회계기준상 자본 계상한 상환전환우선주에 대한 차입금 재분류 및 관련 이자비용 인식
- (\*5) 과거회계기준에서 한국채택국제회계기준으로의 전환에 따른 이연법인세 조정

② 2010년 12월 31일의 총포괄손익의 차이조정

(단위:천원)				
구분	참조	과거회계기준	조정사항	한국채택국제회계기준
I. 매출액		21,915,339	-	21,915,339
II. 매출원가	(*1)	15,928,311	37,602	15,965,913
III. 매출총이익		5,987,028	(37,602)	5,949,426

IV. 판매비와관리비	(*1,2,3)	2,560,844	15,193	2,576,037
V. 기타영업수익		3,563	32,193	35,756
VI. 기타영업비용		170	-	170
VII. 영업이익		3,429,577	(20,602)	3,408,975
VIII. 금융수익	(*3)	405,447	8,598	414,045
IX. 금융비용	(*4)	1,035,906	249,863	1,285,769
X. 법인세비용차감전순이익		2,799,118	(261,867)	2,537,251
XI. 법인세비용	(*5)	(350,775)	15,031	(335,744)
XII. 반기순이익		3,149,893	(276,898)	2,872,995
XIII. 기타포괄손익	(*1)	-		-
보험수리적손실		-	(181,607)	(181,607)
법인세효과		-	39,954	39,954
XIV. 총포괄이익		3,149,893	(418,551)	2,731,342

(\*1) 누적유급휴가를 근무용역을 제공한 때에 부채로 인식/보험수리적 가정을 사용하여 퇴직 급여채무를 추정

(\*2) 수취채권에 대한 손상검토 수행 후 발생손실에 대한 대손충당금 재설정

(\*3) 임차보증금 현재가치평가에 대한 할인율 차이

(\*4) 과거회계기준상 자본 계상한 상환전환우선주에 대한 차입금 재분류 및 관련 이자비용 인식

(\*5) 과거회계기준에서 한국채택국제회계기준으로의 전환에 따른 이연법인세 조정

(4) 국제회계기준하의 현금흐름표는 과거회계기준하의 현금흐름표와 중요한 차이가 없습니다.

## XII. 부속명세서

## 【 전문가의 확인 】

1. 전문가의 확인

2. 전문가와의 이해관계